

**BATTERIES: INFORMATIONS IMPORTANTES**

**QUESTIONS & RÉPONSES  
POUR UNE MEILLEURE PREVENTION ET UN  
MEILLEUR ENTRETIEN DE VOTRE BATTERIE**

**Q : Comment déterminer si une batterie a déjà été chargée?**

R : Les caractéristiques suivantes vous diront si une batterie a été chargée.

- 1- La gravité spécifique de l'acide est supérieure à 1.275.
- 2- Toutes les cellules de la batterie sont gazéifiées c.-à-d. ils produisent du gaz d'hydrogène.
- 3- La batterie a été chargée pour un temps prédéterminé.
- 4- Le voltage maximum peut être maintenu à un niveau constant pour une période d'au moins deux heures.

**Q : Que peut être la cause du mauvais fonctionnement d'une batterie nouvellement installée?**

R : Si une batterie neuve devient inefficace après quelques jours ou quelques semaines d'utilisation un ou plusieurs des facteurs suivants peuvent en être la cause :

- 1- Un mauvais fusible
- 2- Un générateur défectueux
- 3- Un court-circuit du système électrique.
- 4- Les terminaux de la batterie ne sont pas branchés correctement.
- 5- La capacité de charge de la batterie est insuffisante pour le modèle de la moto.
- 6- La batterie a été chargée incorrectement, dissipant sa capacité de maintien de charge dès sa première utilisation.
- 7- La batterie, après avoir été remplie d'acide, est remise trop longtemps, sans chargement initial et devient sulfatée par sa non utilisation.

**Q : Comment une batterie devrait être entretenue?**

R : Un bon entretien d'une batterie devrait inclure les items suivants :

- 1- Toujours garder le niveau de l'électrolyte entre les niveaux indiqués sur le devant du contenant **UPPER-LOWER**
- 2- Ne jamais remiser la batterie non chargée adéquatement.
- 3- Charger la batterie une fois par mois.
- 4- Lorsque la motocyclette est remise plus de 30 jours, connecter la batterie à un chargeur de faible intensité pour maintenir une charge efficace et régulière.
- 5- Garder le dessus de la batterie propre, sec, et y en enlever toute matière corrosive.
- 6- Nettoyer les terminaux de la batterie pour éviter la corrosion. Inspecter le tube de ventilation en vous assurant qu'il n'est pas plié, tourné ou obstrué.
- 7- Protéger la batterie des impacts.

**Q : Pourquoi vous devriez charger votre batterie au moins une fois par mois?**

R : Lorsque utilisée irrégulièrement une batterie perd de 0.5 à 1% de sa charge quotidiennement. Cette perte s'accroît lorsque le climat est plus chaud. Pour compenser cette perte, une surcharge devrait être donnée une fois par mois.

**Q : Quelques fois une batterie ne garde pas sa charge, pourquoi?**

R : Lorsqu'une batterie est excessivement faible, elle n'acceptera pas une charge à courant élevé. La batterie semblera accepter cette charge, mais la charge de la batterie ne se fera que sur la surface des plaques. Lorsque c'est le cas, une charge à très bas voltage doit être faite sur une période pouvant durer de 25 à 30 heures.

**Q : Qu'est ce que la SULFATATION?**

R : La décoloration des plaques et le dépôt sulfate de plomb blanc cristallisé peuvent se produire lorsque la batterie a été utilisée pendant longtemps inadéquatement chargée. Ce phénomène peut aussi se produire lorsque les plaques sont exposées à l'air formé par un niveau d'électrolyte trop bas ou si une nouvelle batterie est remplie d'acide et est remise sans avoir été chargée. Ce phénomène s'appelle SULFATATION. Une fois que les plaques sont sulfatées, l'activité des endroits touchés par ce phénomène est détériorée et la batterie ne peut être régénérée.

**Q : Pourquoi les mois d'hiver semblent apporter plus de problèmes à votre batterie?**

R : La raison majeure est que la batterie doit travailler plus durement dans un climat froid. L'huile du moteur devient plus épaisse donc, faire tourner le moteur devient une tâche plus ardue. Aussi la capacité de maintien de la charge décroît par température froide. En plus l'essence ne s'évapore pas aussi bien par temps froid ce qui implique que la batterie doit fournir plus d'énergie pour faire démarrer le moteur.

**Q : A quoi sert le tuyau de ventilation fixé à la batterie?**

R : Lorsqu'une batterie se charge et se décharge, l'eau contenue dans l'acide se décompose créant des émanations d'hydrogène et d'oxygène. Ces gaz sont expulsés de la batterie par le tube de ventilation pour prévenir toute accumulation dommageable de gaz sous haute pression. Assurez vous de toujours enlever le capuchon recouvrant le tube de ventilation lors de l'installation d'une batterie neuve.

**Q : Quel est le taux normal de charge pour une batterie?**

R : Naturellement, les batteries de capacités différentes requièrent des taux de charge différents. Généralement une batterie devrait être chargée à un ampérage très bas, environ 1/10 de sa capacité.

**GARANTIE**

Les batteries vendues par Les Distributions BSL Inc. sont vendues sur garantie limitée par le fabricant. Les batteries "blanches", "polarisées à l'envers", "court-circuitées", "non proprement chargées", ne sont garanties d'aucune façon, ni par le fournisseur, ni par Les Distributions BSL Inc.

- 01 Casques et vêtements
- 02 Accessoires
- 03 Pneus et chambres à air
- 04 Électricité**
- 05 Coffres et pare-brises
- 06 Câbles, contrôles et miroirs
- 07 Freins
- 08 Suspension et direction
- 09 Chaînes et pignons
- 10 Système d'alimentation
- 11 Silencieux
- 12 Pièces de moteur
- 13 Pièces de remorques
- 14 Produits chimiques
- 15 Outils
- 16 Mini-moteurs
- 17 Tables d'applications

**BATTERIES: INFORMATIONS IMPORTANTES**  
**BATTERIES: IMPORTANT INFORMATIONS**

Helmets and clothing 01

Accessories 02

Tires and tubes 03

Electricity 04

Boxes and Windshield 05

Cables, controls and mirrors 06

Brakes 07

Suspension and direction 08

Chains and sprockets 09

Fuel system 10

Muffler 11

Engine parts 12

Trailers parts 13

Chemical Products 14

Tools 15

Small-engine 16

Application charts 17

**PRÉPARATION DES BATTERIES**

NOUS NE COUVRONS PAS LA NÉGLIGENCE!

Il existe un nombre de règles régissant l'usage des batteries. Si vous êtes concessionnaire ou mécanicien, vous savez que tout le monde les ignorent. Une batterie neuve et scellée est **toujours bonne** sauf si elle est cassée. Le technicien est le seul responsable de la vie ou la mort de celle-ci dans le premier mois et l'utilisateur responsable du reste de sa durée de vie. Il y a plusieurs faits importants à savoir; voici quelques-uns des plus cruciaux :

1. Une batterie doit être **absolument** préparée dans l'heure qui suit le bris du scellé.
2. Seulement de l'acide sulfurique de gravité spécifique 1,265 doit être employée pour le remplissage (sauf modèle sans entretien, YT/YTX livrés avec acide).
3. La batterie doit reposer de 30 à 60 min., **pas plus, pas moins**. Ajouter de l'acide si nécessaire pour atteindre le niveau supérieur.
4. Il est crucial de charger la batterie **à pleine capacité** pour la première fois (ex.: une batterie chargée à 70% ne pourra plus **jamais** accepter plus de 70% de sa capacité).
5. L'ampérage du chargeur ne doit pas dépasser 1/10 de celui de la batterie. Interrompre la charge si la batterie est trop chaude. Il peut en résulter des dommages permanents.
6. Le temps de charge varie de 2 à 18hrs selon la batterie et le chargeur.
7. Après la charge, réajuster le niveau avec de l'eau distillée. Chargez de nouveau 20 min. pour mélanger. Ne jamais ajouter d'acide à ce point.
8. Vérifiez **précisément** le voltage et la gravité spécifique. Appeler immédiatement si les mesures sont hors spécifications.
9. **Soyez de votre temps!** Procurez-vous de bons instruments professionnels et un chargeur de type à impulsions comme le Battery Tender (018-472). Ce dernier chargera tout type de batterie automatiquement et avec précision (incluant les batteries sans entretien qui requièrent un voltage spécial).

Montrez à vos clients que vous êtes professionnels et que vous leur donnez plus de service au même prix. Vous éliminerez du même coup toutes les réclamations destinées à un refus.

**BATTERIES PREPARATION**

WE DO NOT WARRANTY CARELESSNESS!

There is a set of rules that apply to the to use and care of batteries. If you are a dealer or a mechanic, you know that most people ignore them. A battery is a simple but sophisticated device that needs to be treated accordingly. A new sealed battery is **always good** unless physically broken. Your technician is solely responsible for its life or death in the first month and the user is responsible for the balance (you must inspect and recharge at least once a month). You can eliminate almost all claims, that would most likely be refused by following proper procedures. Here are some of the most crucial and overlooked steps :

1. A battery **must be** prepared within the hour after the seal has been broken.
2. **Only** sulphuric acid with a specific gravity of 1,265 must be used (except YT/YTX models supplied with acid).
3. Once filled, the battery must rest for 30 to 60 min., **no more, no less**. Add acid if level has lowered below full line.
4. It is essential to **fully charge** the battery the first time (ex.: a battery charged to only 70% will **never again** accept more than 70% of it's capacity).
5. The charging rate must never exceed 1/10 of the batterie's rated power. Do not overheat! Disrupt charging if battery becomes too hot. Permanent damage can result.
6. Charging time varies from 2 to 18 hours depending on battery and charger, sometimes even more (if in doubt, call us).
7. Readjust level with distilled water if necessary. Charge again for 20 min. to mix electrolyte. Never add acid once charged.
8. Check voltage and specific gravity with professional tools. This will give the exact state of the battery. **Call immediately** if out of specifications.
9. **Get with the times!** Get yourself a modern pulse charger (similar to the Battery Tender (018-472) that will charge any type of battery (even maintenance free batteries that require special voltage) automatically and with precision.

Show your customers that you are professionals and you give them more for the same price. In the end, this will save your agrivation, reputation and time.



**BATTERIES : IMPORTANT INFORMATIONS**

**QUESTIONS & ANSWERS  
ON BETTER BATTERY CARE AND MAINTENANCE**

**Q : How do you determine wheter a battery has been charged?**

A : The following characteristics will tell you if a battery has been charged.

- 1- The specific gravity of the acid is over 1.275.
- 2- All battery cells are gassing freely. i.e. producing hydrogen gas.
- 3- The battery has undergone charging for predetermined time.
- 4- Maximum voltage output across battery terminals can be maintained at constant level for two hours.

**Q : What can cause a new battery to fall soon after installation?**

A : If a new battery becomes unserviceable within a few days or weeks after its installation it may be due to one or more of the following reasons :

- 1- A blown fuse.
- 2- A faulty generator.
- 3- A short circuit in the electrical system.
- 4- Battery terminals are disconnected.
- 5- Electrical capacity of the battery is insufficient for size of the motorcycle.
- 6- The battery has been inadequately charged, dissipating its strength from the outset.
- 7- The battery, after being filled with acid has been left too long without initial charging and has been allowed to become sulfated from disuse.

**Q : How should a battery be maintained**

A : Good battery maintenance should include the following :

- 1- Always keep the acid level between LOWER and UPPER lines on front side of the container.
- 2- Do not let the battery stand in a discharged condition.
- 3- Charge battery once a month.
- 4- When motorcycle is stored over 30 days, plug in a snap cord charger to maintain a constant trickle charge.
- 5- Keep battery top clean, dry and free of corrosive matter.
- 6- Clean battery terminals to prevent corrosion. Inspect vent tube, ensuring that it is not bent, twisted or clogged.
- 7- Protect the battery from strong impacts or shocks.

**Q : Why should you charge your battery once a month?**

A : When not in use, a battery discharges on a daily basis sometimes up to 0.5 to 1%. This rate of discharge increases when the climate is warm. To make up for this loss from disuse, a boosting charge should be given once a month.

**Q : Sometimes a battery does not hold a charge. Why?**

A : When a battery is in an excessively discharged state, it does not readily accept a high current charge. The battery may appear to be accepting charge, but charging is occurring only at the surface of the plates. In such a case, the battery must be charged at a low current flow for an extended period of time : for example, 25 to 30 hours on a trickle/taper charger.

**Q : What is SULFATION?**

A : Discoloration of plates with white fead sulfate crystalline deposits may occur when the battery has been used for a considerable time in a discharged condition. It can also occur as a result of the plates being exposed to air due to low electrolyte level, or when a new battery is filled with acid and stored without being charged. This phenomenon is called sulfation. Once plates have been sulfated, the activity of the affected area is permanently impaired, and the battery cannot be restored to normal.

**Q : Why do the winter months seem to bring more battery problems?**

A : The main reason is that the batteries have to work so much harder in cold weather. Engine oil is thick, so engine cranking effort is much higher. Also a battery's charging efficiency decreases in cold temperatures, In addition, gasoline does not vaporize as readily in the cold, which means that even more battery cranking effort is required.

**Q : What is the purpose of the battery exhaust vent tube?**

A : When a battery is charged and discharged, water contained in the electrolyte is decomposed, generating hydrogen and oxygen gases. These gases are vented out of the battery through the exhaust vent tube to prevent potentially damaging high pressure gas accumulation. Be sure to remove sealed tube when installing a new battery.

**Q : What is the normal rate of charge for a battery?**

A : Naturally, batteries of different capacities require different charge rates. Generally, a battery should be charged at a slow charge rate of 1/10 its given capacity.

**WARRANTY**

All batteries sold by Les Distributions BSL Inc. are under limited warranty by the manufacturer. Batteries "improperly charged", "short-circuited", "reverse polarized when connected" will not be guaranteed in any way either by the manufacturer or Les Distributions BSL Inc.

- 01 Casques et vêtements
- 02 Accessoires
- 03 Pneus et chambres à air
- 04 Électricité**
- 05 Coffres et pare-brises
- 06 Câbles, contrôles et miroirs
- 07 Freins
- 08 Suspension et direction
- 09 Chaînes et pignons
- 10 Système d'alimentation
- 11 Silencieux
- 12 Pièces de moteur
- 13 Pièces de remorques
- 14 Produits chimiques
- 15 Outils
- 16 Mini-moteurs
- 17 Tables d'applications

**BATTERIES / BATTERY**

Helmets and clothing 01

Accessories 02

Tires and tubes 03

Electricity 04

Boxes and Windshield 05

Cables, controls and mirrors 06

Brakes 07

Suspension and direction 08

Chains and sprockets 09

Fuel system 10

Muffler 11

Engine parts 12

Trailers parts 13

Chemical Products 14

Tools 15

Small-engine 16

Application charts 17

Batteries BSL Battery		
No Yuasa	Batteries BSL	No BSL
<b>Régulière «6V» Standard</b>		
6N2-2A1	6N2-2A-1	044-101
6N2-2A4	6N2-2A-4	044-097
6N2A-2C	6N2A-2C	044-108
6N4-2A	6N4-2A	044-107
6N4-2A3	6N4-2A-3	044-109
6N4-2A4	6N4-2A-4	044-124
6N4-2A5	6N4-2A-5	044-111
6N4-2A6	6N4-2A-6	044-125
6N4-2A8	6N4-2A-8	044-098
6N4A-4D	6N4A-4D	044-114
6N4B-2A	6N4B-2A	044-113
6N4B-2A-3	6N4B-2A-3	044-110
6N4C-1B	6N4C-1B	044-150
6N5.5-1D	6N5.5-1D	044-115
6N6-1D-2	6N6-1D2	044-119
6N6-3B	6N6-3B	044-120
6N6-3B-1	6N6-3B-1	044-117
6CB8L-B	6CB8L-B	044-095
6N11-2D	6N11-2D	044-122
6N12A-2D	6N12A-2D	044-123
<b>Yumicron «6V»</b>		
6YB8L-B	6YB8L-B	044-242
<b>Régulière «12V» Standard</b>		
12N5-3B	12N5-3B	044-126
12N5-4B	12N5-4B	044-127
12N5.5-3B	12N5.5-3B	044-128
12N5.5-4A	12N5.5-4A	044-130
12N5.5A-3B	12N5.5A-3B	044-129
12N7-3B	12N7-3B	044-136
12N7-4A	12N7-4A	044-137
12N7-4B	12N7-4B	044-132
12N7D-3B	12N7D-3B	044-165
12N9-3A	12N9-3A	044-134
12N9-3B	12N9-3B	044-140
12N9-4B-1	12N9-4B-1	044-141
12N10-3B	12N10-3B	044-138
12N11-3A-1	12N11-3A-1	044-144
12N12A-4A-1	12N12A-4A-1	044-146
12N14-3A	12N14-3A	044-147

Batteries BSL Battery		
No Yuasa	Batteries BSL	No BSL
<b>Batterie pour petit tracteur Lawn and garden tractor battery</b>		
U1-7	U1-7	044-172
U1R-7	U1R-7	044-173
U1-9	U1-9	044-167
U1R-9	U1R-9	044-168
B68-12	B68-12	044-100-02
<b>Batteries Yuasa Batteries</b>		
<b>Régulière / Standard</b>		
12N14-3A	Yuasa	044-260

Batteries Battery	Long. Lenght	Larg. Width	Haut. Height	Term. Pole
Dimensions / Sizes				
B68-12	7 1/2"	5"	6 1/2"	G/L
U1-7	7 3/4"	5 1/4"	7 1/4"	G/L
U1R-7	7 3/4"	5 1/4"	7 1/4"	D/R
U1-9	7 3/4"	5 1/4"	7 5/16"	G/L
U1R-9	7 3/4"	5 1/4"	7 5/16"	D/R
12N14-3A	5 3/8"	3 9/16"	6 5/8"	G/L


G = Positif à gauche  
L = Positif on left

D = Positif à droite  
R = Positif on right



**BATTERIES / BATTERY**


Batteries Yuasa Batteries		Batteries BSL Batteries	
No Yuasa	No BSL	Batterie BSL	No BSL
<b>Yumicron</b>			
<b>12V</b>			
		CB2.5L-C-1	<b>044-081</b>
YB3L-A	<b>044-282</b>	CB3L-A	<b>044-082</b>
YB3L-B	<b>044-236</b>	CB3L-B	<b>044-078</b>
YB4L-A	<b>044-237</b>	CB4L-A	<b>044-079</b>
YB4L-B	<b>044-239</b>	CB4L-B	<b>044-083</b>
YB5L-B	<b>044-284</b>	CB5L-B	<b>044-084</b>
YB7-A	<b>044-275</b>	CB7-A	<b>044-175</b>
YB7B-B	<b>044-286</b>	CB7B-B	<b>044-069</b>
YB7C-A	<b>044-255</b>	CB7C-A	<b>044-157</b>
YB9A-A	<b>044-243</b>	CB9A-A	<b>044-158</b>
YB9-B	<b>044-285</b>	CB9-B	<b>044-085</b>
YB9L-B	<b>044-203</b>	CB9L-B	<b>044-106</b>
YB10A-A2	<b>044-258</b>	CB10A-A2	<b>044-086</b>
YB10L-A2	<b>044-259</b>	CB10L-A2	<b>044-151</b>
YB10L-B	<b>044-245</b>	CB10L-B	<b>044-149</b>
YB12A-A	<b>044-223</b>	CB12A-A	<b>044-142</b>
YB12AL-A2	<b>044-202</b>	CB12AL-A2	<b>044-156</b>
YB12B-B2	<b>044-261</b>	CB12B-B2	<b>044-152</b>
YB12C-A	<b>044-224</b>	CB12C-A	<b>044-160</b>
YB14A-2	<b>044-222</b>	CB14-A2	<b>044-153</b>
YB14A-A1	<b>044-221</b>	CB14A-A1	<b>044-164</b>
YB14A-A2	<b>044-225</b>	CB14A-A2	<b>044-154</b>
YB14L-A1	<b>044-200</b>	CB14L-A1	<b>044-087</b>
YB14L-A2	<b>044-247</b>	CB14L-A2	<b>044-148</b>
YB14L-B2	<b>044-246</b>	CB14L-B2	<b>044-088</b>
SYB14L-A2	<b>044-250</b>	SCB14L-A2	<b>044-143</b>
HYB16A-AB	<b>044-228</b>	HCB16A-A	<b>044-092</b>
YB16AL-A2	<b>044-226</b>	CB16AL-A2	<b>044-145</b>
YB16-B	<b>044-248</b>	CB16-B	<b>044-159</b>
		CB16B-A	<b>044-163</b>
YB16B-A1	<b>044-289</b>	CB16B-A1	<b>044-077</b>
		CB16-B-LM	<b>044-169</b>
YB16CL-B	<b>044-227</b>	CB16CL-B	<b>044-094</b>
		CB16HL-A-LM	<b>044-170</b>
YB16-LB	<b>044-249</b>	CB16L-B	<b>044-089</b>
YB18-A	<b>044-229</b>	CB18-A	<b>044-090</b>
YB18L-A	<b>044-230</b>	CB18L-A	<b>044-155</b>
YB30CL-B	<b>044-304</b>	CB30CL-B	<b>044-066</b>
YB30L-B	<b>044-204</b>	CB30L-B	<b>044-176</b>
Y50-N18A-A	<b>044-231</b>	C50-N18A-A	<b>044-102</b>
Y50-N18L-A	<b>044-238</b>	C50-N18L-A	<b>044-100-01</b>
Y50-N18L-A3	<b>044-262</b>	C50-N18L-A3	<b>044-116</b>
Y50-N18L-A-CX	<b>044-254</b>	C50N18L-A-LM	<b>044-171</b>
SY50-N18L-AT	<b>044-218</b>	SC50-N18L-AT	<b>044-166</b>
		C60-N24-A	<b>044-080</b>



- 01 Casques et vêtements
- 02 Accessoires
- 03 Pneus et chambres à air
- 04 Électricité**
- 05 Coffres et pare-brises
- 06 Câbles, contrôles et miroirs
- 07 Freins
- 08 Suspension et direction
- 09 Chaînes et pignons
- 10 Système d'alimentation
- 11 Silencieux
- 12 Pièces de moteur
- 13 Pièces de remorques
- 14 Produits chimiques
- 15 Outils
- 16 Mini-moteurs
- 17 Tables d'applications

**BATTERIES / BATTERY**

Batteries Yuasa Batteries		Batteries BSL Batteries	
No Yuasa	No BSL	Batterie BSL	No BSL
<b>Sans entretien / Free maintenance</b>			
YTX4L-BS	<b>044-295</b>	CTX4L-BS	<b>044-180</b>
YT4B-BS	<b>044-291</b>	CT4B-5	<b>044-193</b>
YTX5L-BS	<b>044-241</b>	CTX5L-BS	<b>044-181</b>
YT7B-BS	<b>044-293</b>	CT7B-4	<b>044-192</b>
YTX7A-BS	<b>044-234</b>	CTX7A-BS	<b>044-185</b>
YTX7L-BS	<b>044-257</b>	CTX7L-BS	<b>044-187</b>
YTZ7S	<b>044-302</b>	CTZ7S	<b>044-179</b>
YT9B-BS	<b>044-308</b>	CT9B-4	<b>044-198</b>
YTX9-BS	<b>044-244</b>	CTX9-BS	<b>044-182</b>
YTZ10S	<b>044-305</b>	CTZ10S	<b>044-197</b>
YT12A-BS	<b>044-205</b>	CT12A-BS	<b>044-075</b>
YTX12-BS	<b>044-232</b>	CTX12-BS	<b>044-183</b>
YT12B-BS	<b>044-294</b>	CT12B-4	<b>044-194</b>
YTZ12S	<b>044-307</b>	CTZ12S	<b>044-199</b>
YTX14AH-BS	<b>044-297</b>	CTX14AH-BS	<b>044-073</b>
YTX14AHL-BS	<b>044-298</b>	CTX14AHL-BS	<b>044-074</b>
YT14B-BS	<b>044-309</b>	CT14B-4	<b>044-196</b>
YTX14-BS	<b>044-233</b>	CTX14-BS	<b>044-184</b>
YTX14H-BS	<b>044-235</b>	CTX14H-BS	<b>044-174</b>
YTX14L-BS	<b>044-201</b>	CTX14L-BS	<b>044-068</b>
YTZ14S	<b>044-303</b>	CTZ14S	<b>044-178</b>
YTX15L-BS	<b>044-296</b>	CTX15L-BS	<b>044-072</b>
YTX16-BS	<b>044-206</b>	CTX16-BS	<b>044-188</b>
YTX16-BS-1	<b>044-207</b>	CTX16-BS-1	<b>044-189</b>
YTX20-BS	<b>044-209</b>	CTX20-BS	<b>044-190</b>
YTX20CH-BS	<b>044-283</b>	CTX20CH-BS	<b>044-067</b>
YTX20H-BS	<b>044-299</b>	CTX20H-BS	<b>044-070</b>
YTX20HL-BS	<b>044-300</b>	CTX20HL-BS	<b>044-071</b>
YTX20HL-BS-BW	<b>044-210</b>		
YTX20L-BS	<b>044-220</b>	CTX20L-BS	<b>044-186</b>
YTX24HL-BS	<b>044-301</b>	CTX24HL-BS	<b>044-076</b>
YIX30L-BS	<b>044-287</b>	CTX30L-BS	<b>044-195</b>
YT19BL-BS	<b>044-310</b>		
<b>Motocyclette «BMW» Motorcycle</b>			
51913	<b>044-265</b>		
53030	<b>044-266</b>		



**CABLES DE BATTERIES / BATTERY CABLES**

No BSL	Description
<b>001-200-143</b>	Câble batterie rouge 6" / Red battery cable 6"
<b>001-200-144</b>	Câble batterie rouge 8" / Red battery cable 8"
<b>001-200-145</b>	Câble batterie rouge 10" / Red battery cable 10"
<b>001-200-342</b>	Câble batterie noir 4" / Black battery cable 4"
<b>001-200-343</b>	Câble batterie noir 6" / Black battery cable 6"
<b>001-200-344</b>	Câble batterie noir 8" / Black battery cable 8"
<b>001-200-345</b>	Câble batterie noir 10" / Black battery cable 10"










































- 01 Helmets and clothing
- 02 Accessories
- 03 Tires and tubes
- 04 Electricity
- 05 Boxes and Windshield
- 06 Cables, controls and mirrors
- 07 Brakes
- 08 Suspension and direction
- 09 Chains and sprockets
- 10 Fuel system
- 11 Muffler
- 12 Engine parts
- 13 Trailers parts
- 14 Chemical Products
- 15 Tools
- 16 Small-engine
- 17 Application charts



## TERMINAL CONFIGURATIONS

Terminal shapes vary from one battery to another. By identifying the correct replacement battery from the listing in this book, you are assured of the proper terminal configuration. For custom applications, refer to the following chart to identify terminal shape and corresponding batteries.

Type	Terminal			Battery Type				
	Front	Side	Top					
1				YB14L-A1 YTX16-BS-1				
2				YB9L-A2 12N5.5-4A YB16AL-A2				
3				YB7C-A 12N24-3 YB7L-B 12N24-3A Y60-N24AL-B Y60-N24-A				
4				YB12C-A YTX14L-BS YTX20CH-BS YTX20HL-PW YB16B-A YTX14AH-BS YTX20-BS YTX20HL-BS-PW Y50-N18L-A3 YTX14AHL-BS YTX20L-BS YTX24HL YB30L-B YTX15L-BS YTX20H-BS YTX24HL-BS YB30CL-B YTX16-BS YTX20HL-BS				
5				YTX4L-BS YTX9-BS YB4L-A YTX5L-BS YTX12-BS YB4L-B YTZ7S KMX14-BS YB16C-B YTX7A-BS YTX14-BS YB16CL-B YTX7L-BS YIX30L				
6				YB3L-A YB9-B YB12A-B YB16HL-A-CX 12N5-3B 12N7-4A 12N9-4B-1 6N6-3B B39-6 YB5L-B YB9L-B YB14A-A1 SYB16L-B 12N5-4B 12N7-4B 12N10-3A 6N6-3B-1 B54-6 YB7-A YB10L-B YB16-B YB7B-B YB12A-A YB16-B-CX YB16L-B YB9A-A YB12AL-A YB16L-B 12N5.5-3B 12N7D-3B 12N10-3A-1 6N11A-1B B38-6A 12N5.5A-3B 12N9-3A-1 12N12A-4A-1 6N11-2D 6N12A-2D 12N7-3B 12N9-3B				
7				HYB16A-AB Y50-N18A-A YB16B-A1 Y50-N18L-A YB18-A Y50-N18L-A-CX YB18L-A SY50-N18L-AT				
8				YB10A-A2 YB12B-B2 SYB14L-A2 12N10-3A-2 YB10L-A2 YB14-A2 YB14-B2 12N11-3A-1 YB10L-B2 YB14A-A2 YB14L-B2 12N14-3A YB12AL-A2 YB14L-A2				
9				YHD-12 12N9-3A				
10				51814 51913 53030				
11				YT9B-4 YT7B-BS YTZ10S YTR9-BS YTZ12S YT12A-BS YTZ14S YT12B-BS YT14B-4				
12				YTR4A-BS				
13				YT4B-BS				

- 01 Casques et vêtements
- 02 Accessoires
- 03 Pneus et chambres à air
- 04 Électricité**
- 05 Coffres et pare-brises
- 06 Câbles, contrôles et miroirs
- 07 Freins
- 08 Suspension et direction
- 09 Chaînes et pignons
- 10 Système d'alimentation
- 11 Silencieux
- 12 Pièces de moteur
- 13 Pièces de remorques
- 14 Produits chimiques
- 15 Outils
- 16 Mini-moteurs
- 17 Tables d'applications



## BATTERY UPGRADE CROSS REFERENCE CHART

HIGH PERFORMANCE MAINTENANCE FREE	FACTORY ACTIVATED MAINTENANCE FREE	MAINTENANCE FREE VRLA*	YUMICRON CX	YUMICRON	CONVENTIONAL
-	-	-	-	6YB11-2D	6N11-2D
YTX4L-BS	-	YT4L-BS (Discontinued)	YB4L-A, YB4L-B	-	-
YTX5L-BS	-	YT5L-BS (Discontinued)	-	-	-
-	-	-	-	YB5L-B	12N5-3B
-	-	-	-	YB7L-B	12N7-3B
-	-	-	-	YB7-A	12N7-4A
-	-	-	-	YB9-B	12N9-4B-1
-	-	-	-	YB9L-B	12N9-3B
-	-	-	-	YB9L-A2	12N9-3A-1 (disc.)
-	-	-	-	YB10L-A2	12N10-3A-2
-	-	-	-	YB12A-A	12N12A-4A-1
YTX14AH-BS	YTX14AH	-	-	YB14-A2, YB14-B2	-
YTX14AH-BS †††	YTX14AH †††	-	-	YB14A-A1, YB14A-A2	-
YTX14AHL-BS	YTX14AHL	-	-	YB14L-A2	12N14-3A
YTX14AHL-BS	YTX14AHL	-	-	YB14L-B2	-
YTX20CH-BS	-	YTX16-BS	-	-	-
YTX20H-BS ‡	YTX20H, YTX20 ‡	YTX20-BS ‡	YB16-B-CX	YB16-B	-
YTX20H-BS ‡	YTX20H, YTX20 ‡	YTX20-BS ‡	-	YB18-A	-
YTX20HL-BS-PW <sup>s</sup>	YTX20HL-PW <sup>s</sup>	-	-	YB16CL-B	-
YTX20HL-BS <sup>c</sup>	YTX20HL, YTX20L <sup>c</sup>	YTX20L-BS <sup>c</sup>	YB16HL-A-CX	-	-
YTX20HL-BS ‡	YTX20HL, YTX20L ‡	YTX20L-BS ‡	-	YB16L-B	12N16-3B (disc.)
YTX20HL-BS ‡	YTX20HL, YTX20L ‡	YTX20L-BS ‡	-	YB18L-A	-
YTX24HL-BS ††	YTX24HL ††	-	Y50-N18L-A-CX	Y50-N18L-A	-
YTX24HL-BS	YTX24HL	-	-	Y50-N18L-A3	-
YTX24HL-BS †† (1)	YTX24HL †† (1)	-	-	SY50-N18L-AT	-
-	YIX30L	-	-	YB30L-B	-
-	YIX30L	-	-	53030	Y60-N24AL-B (disc.)

\* Valve Regulated Lead Acid.

††† Includes 10mm spacer for use in replacing YB14A-A1 and YB14A-A2.

<sup>s</sup> Includes 20mm spacer for use in replacing YB16CL-B.

<sup>c</sup> Requires use of Yuasa Cover/Spacer Kit, see part no. 478651 on the bottom of page 7.

‡ The YTX20 series batteries may be used as an optional upgrade, but some modification to the hold down may be necessary. See battery label for retrofit cautions.

†† Top and front terminal mounts only.

(1) Eliminates need for sensor (needs to be disabled).

### Designation of Battery Type Numbers

**Examples:**

6 N 2 - 2 A - 8 Y 50 - N 18 L - A YB 16 A L - A 2

12 N 12 A - 4 A - 1 h j i b i e f h i d e f g

a b c d e f g

YT X 20 H L - B S  
k m i m e g l

YT Z 10 S

YT X 7 L - B S  
k m i e g l

**Designations:**  
 a - nominal voltage  
 b - vented type (normal type)  
 c - battery capacity at 10 hour rate  
 d - indication of different size of the same capacity batteries  
 e - polarity location (see Fig. 1), configuration  
 f - location of opening for exhaust (see Fig. 2)  
 g - type of terminal  
 h - symbol of YuMicron batteries  
 i - performance level  
 j - cranking or starting power  
 k - symbol of Yuasa maintenance free (VRLA) batteries (YT, YI)  
 l - sealed, non-spillable  
 m - high performance

**Fig. 1** "e" Polarity Location (L indicates positive terminal is located at right side.)

6N4C-1B	6N2-2A	YB10L-A2	YB12A-A

**Fig. 2** "f" Location of opening for exhaust

12N7-4A	YB16CL-B	6N2A-2C	6N6-1D-2

### Metric Conversion Chart

1 inch = 25.4 millimeters	1 millimeter = .04 inches
1 ounce = .03 liters	1 liter = 33.8 ounces
1 pound = .45 kilograms	1 kilogram = 2.2 pounds

- 01 Helmets and clothing
- 02 Accessories
- 03 Tires and tubes
- 04 Electricity
- 05 Boxes and Windshield
- 06 Cables, controls and mirrors
- 07 Brakes
- 08 Suspension and direction
- 09 Chains and sprockets
- 10 Fuel system
- 11 Muffler
- 12 Engine parts
- 13 Trailers parts
- 14 Chemical Products
- 15 Tools
- 16 Small-engine
- 17 Application charts

**HIGH PERFORMANCE MAINTENANCE FREE** Battery Specifications **12 VOLT**

NEW

BATTERY TYPE	CAPACITY AH (10H-R)	DIMENSIONS – INCHES (± 1/16 IN)			DIMENSIONS – MILLIMETERS (± 2 MM)			ASSEMBLY FIGURE (AS PER COVER POLARITY)	WEIGHT W/O ACID LBS	TERMINAL TYPE (REFER TO PAGE 6)	ACID VOLUME (LITER)	REGULAR CHARGE CURRENT (AMP)	C.C.A. @ 0°F (-18°C)
		L	W	H	L	W	H						
YTX14AH-BS ††	FA 12	5 5/16	3 1/2	6 9/16	134	89	166		9.0	4	0.66	1.2	210
YTX14AHL-BS	FA 12	5 5/16	3 1/2	6 9/16	134	89	166		9.0	4	0.66	1.2	210
YTX14H-BS <sup>CS</sup>	14	6	3 7/16	5 3/4	150	87	145		9.1	4	0.69	1.4	260•
YTX20CH-BS	18	6	3 7/16	6 3/8	150	87	161		11.4	4	0.82	1.8	270
YTX20H-BS	FA 18	6 7/8	3 7/16	6 1/8	175	87	155		12.4	4	0.93	1.8	310
YTX20HL-BS	FA 18	6 7/8	3 7/16	6 1/8	175	87	155		12.4	4	0.93	1.8	310
YTX20HL-BS-PW	FA 18	6 7/8	3 7/16	6 7/8 <sup>S</sup>	175	87	175 <sup>S</sup>		12.4	4	0.93	1.8	310
YTX24HL-BS	FA 21	8 1/8	3 7/16	6 3/8	205	87	162		14.4	4	1.08*	2.1	350

**FACTORY ACTIVATED MAINTENANCE FREE** Battery Specifications **12 VOLT**

BATTERY TYPE	CAPACITY AH (10H-R)	DIMENSIONS – INCHES (± 1/16 IN)			DIMENSIONS – MILLIMETERS (± 2 MM)			ASSEMBLY FIGURE (AS PER COVER POLARITY)	WEIGHT WITH ACID LBS	TERMINAL TYPE (REFER TO PAGE 6)	ACID VOLUME (LITER)	REGULAR CHARGE CURRENT (AMP)	C.C.A. @ 0°F (-18°C)
		L	W	H	L	W	H						
YTZ7S	6	4 7/16	2 3/4	4 1/8	113	70	105		4.6	5	N/A	0.6	130
YT9B-4	8	6	2 3/4	4 1/8	150	70	105		7.5	11	N/A	0.8	115
YTZ10S	8.6	6	3 7/16	3 11/16	150	87	93		7.0	11	N/A	0.9	190
YTZ12S	11	6	3 7/16	4 3/8	150	87	110		8.1	11	N/A	1.1	210
YTZ14S	11.2	6	3 7/16	4 3/8	150	87	110		8.6	11	N/A	1.1	230
YT14B-4	12	6	2 3/4	5 3/4	150	70	145		10.1	11	N/A	1.2	210
Y1X30L	30	6 9/16	5	6 7/8	166	126	175		22.0	5	N/A	2.8	385

**MAINTENANCE FREE** Battery Specifications **12 VOLT**

BATTERY TYPE	CAPACITY AH (10H-R)	DIMENSIONS – INCHES (± 1/16 IN)			DIMENSIONS – MILLIMETERS (± 2 MM)			ASSEMBLY FIGURE (AS PER COVER POLARITY)	WEIGHT W/O ACID LBS	TERMINAL TYPE (REFER TO PAGE 6)	ACID VOLUME (LITER)	REGULAR CHARGE CURRENT (AMP)	C.C.A. @ 0°F (-18°C)
		L	W	H	L	W	H						
YTR4A-BS	2.3	4 1/2	1 15/16	3 3/8	114	49	86		2.0	12	0.14	0.3	45
YT4B-BS	2.3	4 1/2	1 9/16	3 7/16	114	39	86.5		2.1	13	0.12	0.3	40
YTX4L-BS	3	4 1/2	2 13/16	3 3/8	114	71	86		2.9	5	0.18	0.4	50
YTX5L-BS	4	4 1/2	2 13/16	4 3/16	114	71	106		3.5	5	0.24	0.5	70
YT7B-BS	6.5	6	2 9/16	3 11/16	150	65	93		5.0	11	0.33	0.7	85
YTX7A-BS	6	6	3 7/16	3 3/4	150	87	94		5.3	5	0.33	0.7	90
YTX7L-BS	6	4 1/2	2 13/16	5 3/16	114	71	131		5.1	5	0.33	0.6	85
YTR9-BS	8	6	3 7/16	4 3/16	150	87	105		5.8	11	0.40	0.9	120
YTX9-BS	FA 8	6	3 7/16	4 3/16	150	87	105		5.4	5	0.40	0.9	120
YT12A-BS	9.5	6	3 7/16	4 3/16	150	87	105		6.3	11	0.47	1.0	175
YT12B-BS	10	6	2 3/4	5 1/8	150	69	130		7.6	11	0.52	1.0	125
YTX12-BS	FA 10	6	3 7/16	5 1/8	150	87	130		7.5	5	0.60	1.2	180
KMX14-BS <sup>K</sup>	12	6	3 7/16	5 3/4	150	87	145		8.1	5	0.69	1.4	200
YTX14-BS	FA 12	6	3 7/16	5 3/4	150	87	145		8.1	5	0.69	1.4	200
YTX14L-BS <sup>HD</sup>	12	6	3 7/16	5 3/4	150	87	145		8.1	5	0.69	1.4	200
YTX15L-BS	13	6 7/8	3 7/16	5 1/8	175	87	130		8.8	4	0.69	1.3	230
YTX16-BS <sup>TS</sup>	14	6	3 7/16	6 3/8	150	87	161		10.3	4	0.78	1.4	230•
YTX16-BS-1 <sup>TS</sup>	14	6	3 7/16	6 3/8	150	87	161		10.3	1	0.78	1.4	230•
YTX20-BS	FA 18	6 7/8	3 7/16	6 1/8	175	87	155		11.2	4	0.93	1.8	270
YTX20L-BS	FA 18	6 7/8	3 7/16	6 1/8	175	87	155		11.2	4	0.93	1.8	270

FA Also available Factory Activated. Drop “-BS” from part no.

†† Includes 10mm spacer for additional height required in replacing YB14A-A1 and YB14A-A2.  
<sup>HD</sup> Used for Harley-Davidson only.  
<sup>S</sup> Height with 20mm spacer included for use in replacing YB16CL-B.  
<sup>\*</sup> OK to ship ORMD

<sup>K</sup> Available at Kawasaki dealers only.  
<sup>TS</sup> Refer to page 6 for terminal shape.  
<sup>•</sup> Test results not available at date of printing – value is theoretical.  
<sup>CS</sup> Coming soon – Available by Summer 2006.

- 01 Casques et vêtements
- 02 Accessoires
- 03 Pneus et chambres à air
- 04 Électricité
- 05 Coffres et pare-brises
- 06 Câbles, contrôles et miroirs
- 07 Freins
- 08 Suspension et direction
- 09 Chaînes et pignons
- 10 Système d'alimentation
- 11 Silencieux
- 12 Pièces de moteur
- 13 Pièces de remorques
- 14 Produits chimiques
- 15 Outils
- 16 Mini-moteurs
- 17 Tables d'applications

Helmets and clothing 01

Accessories 02

Tires and tubes 03

Electricity 04

Boxes and Windshield 05

Cables, controls and mirrors 06

Brakes 07

Suspension and direction 08

Chains and sprockets 09

Fuel system 10

Muffler 11

Engine parts 12

Trailers parts 13

Chemical Products 14

Tools 15

Small-engine 16

Application charts 17

### YUMICRON CX Battery Specifications

12 VOLT

BATTERY TYPE	CAPACITY AH (10H-R)	DIMENSIONS – INCHES (± 1/16 IN)			DIMENSIONS – MILLIMETERS (± 2 MM)			ASSEMBLY FIGURE (AS PER COVER POLARITY)	WEIGHT W/O ACID LBS	TERMINAL TYPE (REFER TO PAGE 6)	ACID VOLUME (OZ)	REGULAR CHARGE CURRENT (AMP)
		L	W	H	L	W	H					
YB16-B-CX	19	6 7/8	4	6 1/8	175	100	155		10.5	6	40.6	1.9
YB16HL-A-CX	19	6 7/8	4	6 1/8	175	100	155		10.5	6	40.6	1.9
Y50-N18L-A-CX	20	8 1/8	3 9/16	6 3/8	205	90	162		11.2	7	47.3	2.0

### YUMICRON Battery Specifications

12 VOLT

BATTERY TYPE	CAPACITY AH (10H-R)	DIMENSIONS – INCHES (± 1/16 IN)			DIMENSIONS – MILLIMETERS (± 2 MM)			ASSEMBLY FIGURE (AS PER COVER POLARITY)	WEIGHT W/O ACID LBS	TERMINAL TYPE (REFER TO PAGE 6)	ACID VOLUME (OZ)	REGULAR CHARGE CURRENT (AMP)
		L	W	H	L	W	H					
YB2.5L-C	2.5	3 3/16	2 3/4	4 1/8	80	70	105		1.7	–	8.1	0.3
YB2.5L-C-1	2.5	3 3/16	2 3/4	4 1/8	80	70	105		1.7	–	8.1	0.3
YB3L-A	3	3 7/8	2 1/4	4 3/8	98	56	110		2.5	6	8.1	0.3
YB3L-B	3	3 7/8	2 1/4	4 3/8	98	56	110		2.5	6	8.1	0.3
YB4L-A	4	4 3/4	2 3/4	3 5/8	120	70	92		2.8	5	10.1	0.4
YB4L-B	4	4 3/4	2 3/4	3 5/8	120	70	92		2.8	5	10.1	0.4
YB5L-B	5	4 3/4	2 3/8	5 1/8	120	60	130		3.5	6	12.2	0.5
YB7-A	8	5 5/16	3	5 1/4	135	75	133		5.1	6	20.3	0.8
YB7B-B	7	6	2 3/8	5 1/8	150	60	130		4.0	6	16.9	0.7
YB7C-A	8	5 1/8	3 9/16	4 1/2	130	90	114		5.1	3	20.3	0.8
YB7L-B	8	5 5/16	3	5 1/4	135	75	133		5.1	3	20.3	0.8
YB9A-A	9	5 5/16	3	6 1/8	135	75	155		5.3	6	20.3	0.9
YB9L-A2	9	5 5/16	3	5 1/2	135	75	139		5.3	2	20.3	0.9
YB9-B	9	5 5/16	3	5 1/2	135	75	139		5.3	6	20.3	0.9
YB9L-B	9	5 5/16	3	5 1/2	135	75	139		5.3	6	20.3	0.9
YB10A-A2	11	5 5/16	3 9/16	6 1/8	135	90	155		7.0	8	27.0	1.1
YB10L-A2	11	5 5/16	3 9/16	5 3/4	135	90	145		7.0	8	27.0	1.1
YB10L-B	11	5 5/16	3 9/16	5 3/4	135	90	145		7.0	6	27.0	1.1
YB10L-B2	11	5 5/16	3 9/16	5 3/4	135	90	145		7.0	8	27.0	1.1
YB12A-A	12	5 5/16	3 3/16	6 5/16	134	80	160		6.8	6	27.0	1.2
YB12A-A w/s †	12	5 5/16	3 3/16	6 5/16	134	80	160		6.8	6	27.0	1.2
YB12A-A w/TA **	12	5 5/16	3 3/16	6 5/16	134	80	160		6.8	6	27.0	1.2
YB12AL-A w/TA **	12	5 5/16	3 3/16	6 5/16	134	80	160		6.8	6	25.4	1.2
YB12AL-A	12	5 5/16	3 3/16	6 5/16	134	80	160		6.8	6	25.4	1.2
YB12AL-A2	12	5 5/16	3 3/16	6 5/16	134	80	160		6.8	8	25.4	1.2
YB12A-B	12	5 5/16	3 3/16	6 5/16	134	80	160		6.8	6	25.4	1.2

† When ordering this battery, specify **sensor**.  
 \*\* When ordering this battery, specify **terminal adaptor**.

**YUMICRON** Battery Specifications

## 12 VOLT (CONTINUED)

BATTERY TYPE	CAPACITY AH (10H-R)	DIMENSIONS – INCHES (± 1/16 IN)			DIMENSIONS – MILLIMETERS (± 2 MM)			ASSEMBLY FIGURE (AS PER COVER POLARITY)	WEIGHT W/O ACID LBS	TERMINAL TYPE (REFER TO PAGE 6)	ACID VOLUME (OZ)	REGULAR CHARGE CURRENT (AMP)
		L	W	H	L	W	H					
YB12B-B2	12	6 5/16	3 9/16	5 1/8	160	90	130		7.1	8	27.0	1.2
YB12C-A	12	5 5/16	3 3/16	6 7/8	134	80	175		7.1	4	27.0	1.2
YB14-A2	14	5 5/16	3 1/2	6 9/16	134	89	166		7.6	8	30.4	1.4
YB14A-A1	14	5 5/16	3 1/2	6 15/16	134	89	176		7.9	6	30.4	1.4
YB14A-A2	14	5 5/16	3 1/2	6 15/16	134	89	176		7.9	8	30.4	1.4
YB14L-A1	14	5 5/16	3 1/2	6 9/16	134	89	166		7.6	1	30.4	1.4
YB14L-A2	14	5 5/16	3 1/2	6 9/16	134	89	166		7.6	8	30.4	1.4
YB14L-A2 w/s †	14	5 5/16	3 1/2	6 9/16	134	89	166		7.6	8	30.4	1.4
YB14L-B2	14	5 5/16	3 1/2	6 9/16	134	89	166		7.6	8	30.4	1.4
YB14-B2	14	5 5/16	3 1/2	6 9/16	134	89	166		7.6	8	30.4	1.4
SYB14L-A2 ✓	14	5 5/16	3 1/2	6 9/16	134	89	166		7.6	8	30.4	1.4
SYB14L-B2 ✓ D3	14	5 5/16	3 1/2	6 9/16	134	89	166		7.6	8	30.4	1.4
YB16AL-A2	16	8 1/8	2 13/16	6 7/16	207	71.5	164		8.6	2	37.2	1.6
HYB16A-AB	16	6	3 5/8	7 1/16	151	91	180		8.5	7	30.4	1.6
YB16-B	19	6 7/8	4	6 1/8	175	100	155		10.5	6	40.6	1.9
YB16L-B	19	6 7/8	4	6 1/8	175	100	155		10.5	6	40.6	1.9
YB16B-A	16	6 5/16	3 9/16	6 3/8	160	90	161		8.4	4	33.8	1.6
YB16B-A1	16	6 5/16	3 9/16	6 3/8	160	90	161		8.4	7	33.8	1.6
YB16C-B	19	6 7/8	4	6 7/8	175	100	175		10.1	5	40.6	1.9
YB16CL-B	19	6 7/8	4	6 7/8	175	100	175		10.1	5	40.6	1.9
SYB16L-B ✓ D	19	6 15/16	4	6 1/8	175	100	155		9.3	6	43.9	1.9
YB18-A	18	7 1/8	3 9/16	6 3/8	180	90	162		9.4	7	40.6	1.8
YB18L-A	18	7 1/8	3 9/16	6 3/8	180	90	162		9.4	7	40.6	1.8
Y50-N18A-A	20	8 1/8	3 9/16	6 15/16	205	90	176		11.2	7	50.7	2.0
Y50-N18L-A	20	8 1/8	3 9/16	6 3/8	205	90	162		11.2	7	47.3	2.0
Y50-N18L-A3	20	8 1/8	3 9/16	6 3/8	205	90	162		11.2	4	47.3	2.0
SY50-N18L-AT ✓	20	8 1/8	3 9/16	6 3/8	205	90	162		11.2	7	47.3	2.0
Y60-N24-A	28	7 1/4	4 7/8	6 7/8	184	124	175		14.4	3	57.5	2.8
Y60-N24AL-B D2	28	7 1/4	4 7/8	6 7/8	184	124	175		14.4	3	57.5	2.8
YB30L-B	30	6 5/8	5 3/16	6 15/16	168	132	176		14.1	4	57.5	3.0
YB30CL-B	30	6 5/8	5 3/16	7 9/16	168	132	192.2		14.5	4	57.5	3.0
51814	19 *	7 7/16	3 1/4	6 7/8	186	82	171		9.4	10	33.8	1.9
51913	19 *	7 7/16	3 1/4	6 7/8	186	82	171		9.4	10	33.8	1.9
53030	30 *	7 7/16	5 1/8	6 7/8	186	130	171		16.1	10	54.1	3.0

 † When ordering this battery, specify **sensor**.

✓ This battery includes a sensor.

\* @ 20 hr. rate

D Discontinued when stock is depleted, use YB16L-B.

D2 Discontinued, use 53030

D3 Discontinued when stock is depleted, use YB14L-B2

- 01 Casques et vêtements
- 02 Accessoires
- 03 Pneus et chambres à air
- 04 Électricité**
- 05 Coffres et pare-brises
- 06 Câbles, contrôles et miroirs
- 07 Freins
- 08 Suspension et direction
- 09 Chaînes et pignons
- 10 Système d'alimentation
- 11 Silencieux
- 12 Pièces de moteur
- 13 Pièces de remorques
- 14 Produits chimiques
- 15 Outils
- 16 Mini-moteurs
- 17 Tables d'applications

# CONVENTIONAL Battery Specifications

12 VOLT

BATTERY TYPE	CAPACITY AH (10H-R)	DIMENSIONS – INCHES (± 1/16 IN)			DIMENSIONS – MILLIMETERS (± 2 MM)			ASSEMBLY FIGURE (AS PER COVER POLARITY)	WEIGHT W/O ACID LBS	TERMINAL TYPE (REFER TO PAGE 6)	ACID VOLUME (OZ)	REGULAR CHARGE CURRENT (AMP)
		L	W	H	L	W	H					
12N5-3B	5	4 3/4	2 3/8	5 1/8	120	60	130		3.1	6	13.5	0.5
12N5-4B	5	4 3/4	2 3/8	5 1/8	120	60	130		3.1	6	13.5	0.5
12N5.5-3B	5.5	5 5/16	2 3/8	5 1/8	135	60	130		4.3	6	13.5	0.6
12N5.5-4A	5.5	5 5/16	2 3/8	5 1/8	135	60	130		4.3	2	13.5	0.6
12N5.5A-3B	5.5	4 1/16	3 9/16	4 1/2	103	90	114		4.3	6	16.9	0.6
12N7-3B	7	5 5/16	3	5 1/4	135	75	133		4.9	6	16.9	0.7
12N7-4A	7	5 5/16	3	5 1/4	135	75	133		4.9	6	16.9	0.7
12N7-4B	7	5 5/16	3	5 1/4	135	75	133		4.9	6	16.9	0.7
12N7D-3B	7	5 5/16	3	5 15/16	135	75	150		4.9	6	20.3	0.7
12N9-3A	9	5 5/16	3	5 1/2	135	75	139		5.4	9	20.3	0.9
12N9-3A-1 <sup>D3</sup>	9	5 5/16	3	5 1/2	135	75	139		5.4	6	20.3	0.9
12N9-3B	9	5 5/16	3	5 1/2	135	75	139		5.4	6	20.3	0.9
12N9-4B-1	9	5 5/16	3	5 1/2	135	75	139		5.4	6	20.3	0.9
12N10-3A	10	5 5/16	3 9/16	5 3/4	135	90	145		6.4	6	27.0	1.0
12N10-3A-1	10	5 5/16	3 9/16	5 3/4	135	90	145		6.4	6	27.0	1.0
12N10-3A-2	10	5 5/16	3 9/16	5 3/4	135	90	145		5.8	8	27.0	1.0
12N11-3A-1	11	5 5/16	3 9/16	6 1/8	135	90	155		7.5	8	27.0	1.1
12N12A-4A-1	12	5 5/16	3 3/16	6 5/16	134	80	160		6.8	6	23.7	1.2
12N14-3A	14	5 5/16	3 1/2	6 9/16	134	89	166		7.5	8	27.0	1.4
12N24-3A	24	7 1/4	4 7/8	6 7/8	184	124	175		12.1	3	40.6	2.4
12N24-3	24	7 1/4	4 7/8	6 7/8	184	124	175		12.1	3	40.6	2.4
YHD-12	28	8 1/8	5 1/4	6 1/2	206	133	165		13.3	9	74.4	2.8

<sup>D3</sup> Discontinued, use YB9L-A2

- 01 Helmets and clothing
- 02 Accessories
- 03 Tires and tubes
- 04 Electricity
- 05 Boxes and Windshield
- 06 Cables, controls and mirrors
- 07 Brakes
- 08 Suspension and direction
- 09 Chains and sprockets
- 10 Fuel system
- 11 Muffler
- 12 Engine parts
- 13 Trailers parts
- 14 Chemical Products
- 15 Tools
- 16 Small-engine
- 17 Application charts



**CONVENTIONAL** Battery Specifications

6 VOLT

BATTERY TYPE	CAPACITY AH (10H-R)	DIMENSIONS – INCHES (± 1/16 IN)			DIMENSIONS – MILLIMETERS (± 2 MM)			ASSEMBLY FIGURE (AS PER COVER POLARITY)	WEIGHT W/O ACID		ACID VOLUME (OZ)	REGULAR CHARGE CURRENT (AMP)
		L	W	H	L	W	H		LBS	Kg		
6N2-2A	2	2 3/4	1 7/8	3 3/4	70	47	96		1.0	.4	3.4	0.2
6N2-2A-1	2	2 3/4	1 7/8	3 3/4	70	47	96		1.0	.4	3.4	0.2
6N2-2A-3	2	2 3/4	1 7/8	3 3/4	70	47	96		1.0	.4	3.4	0.2
6N2-2A-4	2	2 3/4	1 7/8	3 3/4	70	47	96		1.0	.4	3.4	0.2
6N2-2A-8	2	2 3/4	1 7/8	3 3/4	70	47	96		1.0	.4	3.4	0.2
6N2A-2C	2	2 3/4	1 7/8	4 3/16	70	47	106		1.0	.4	3.4	0.2
6N2A-2C-1 ###	2	2 3/4	1 7/8	4 3/16	70	47	106		1.0	.4	3.4	0.2
6N2A-2C-3	2	2 3/4	1 7/8	4 3/16	70	47	106		1.0	.4	3.4	0.2
6N4-2A	4	2 13/16	2 13/16	3 3/4	71	71	96		1.3	.6	6.8	0.4
6N4-2A-3	4	2 13/16	2 13/16	3 3/4	71	71	96		1.3	.6	6.8	0.4
6N4-2A-4	4	2 13/16	2 13/16	3 3/4	71	71	96		1.3	.6	6.8	0.4
6N4-2A-5	4	2 13/16	2 13/16	3 3/4	71	71	96		1.3	.6	6.8	0.4
6N4-2A-8(6)	4	2 13/16	2 13/16	3 3/4	71	71	96		1.3	.6	6.8	0.4
6N4A-4D	4	2 3/8	2 1/4	5 1/8	61	57	131		1.7	.7	6.8	0.4
6N4B-2A	4	4	1 7/8	3 3/4	102	48	96		1.7	.7	6.8	0.4
6N4B-2A-3	4	4	1 7/8	3 3/4	102	48	96		1.7	.7	6.8	0.4
6N4B-2A-5	4	4	1 7/8	3 3/4	102	48	96		1.7	.7	6.8	0.4
6N4C-1B	4	2 13/16	2 13/16	4 1/8	71	71	105		1.4	.6	6.8	0.4
6N5.5-1D	5.5	3 9/16	2 3/4	3 15/16	90	70	100		1.8	.8	10.1	0.6
6N5.5-1D-1	5.5	3 9/16	2 3/4	3 15/16	90	70	100		1.8	.8	10.1	0.6
6N6-1B	6	3 7/8	2 1/4	4 3/8	99	57	111		2.0	.9	10.1	0.6
6N6-3B	6	3 7/8	2 1/4	4 3/8	99	57	111		2.0	.9	10.1	0.6
6N6-3B-1	6	3 7/8	2 1/4	4 3/8	99	57	111		2.0	.9	10.1	0.6
6N6-1D	6	3 7/8	2 1/4	4 3/8	99	57	111		2.0	.9	10.1	0.6
6N6-1D-2	6	3 7/8	2 1/4	4 3/8	99	57	111		2.0	.9	10.1	0.6
B39-6	7	4 15/16	1 7/8	4 15/16	126	48	126		2.8	1.3	10.1	0.7
6N11-2D	11	5 7/8	2 3/4	3 15/16	150	70	100		3.5	1.6	13.5	1.1
6N11A-1B	11	4 13/16	2 7/16	5 1/8	122	62	131		3.5	1.6	13.5	1.1
B54-6	12	6 1/8	2 1/4	4 9/16	156	57	116		3.8	1.7	16.9	1.2
6N12A-2D	12	6 1/8	2 1/4	4 9/16	156	57	116		3.8	1.7	15.2	1.2
B38-6A	13	4 11/16	3 1/4	6 15/16	119	83	161		4.7	2.1	21.0	1.3
6YB8L-B	8	4 3/4	2 3/4	3 3/4	120	70	95		3.0	1.4	10.5	0.8
6YB11-2D	11	5 7/8	2 3/4	3 15/16	150	70	100		4.4	2.0	13.5	1.1

### 6N2A-2C-1 replaces B60-6. Available at Honda dealers only.

- 01 Casques et vêtements
- 02 Accessoires
- 03 Pneus et chambres à air
- 04 Électricité**
- 05 Coffres et pare-brises
- 06 Câbles, contrôles et miroirs
- 07 Freins
- 08 Suspension et direction
- 09 Chaînes et pignons
- 10 Système d'alimentation
- 11 Silencieux
- 12 Pièces de moteur
- 13 Pièces de remorques
- 14 Produits chimiques
- 15 Outils
- 16 Mini-moteurs
- 17 Tables d'applications

# BATTERY SUPPLIER CROSS REFERENCE

	Yuasa	GNB	Deka	Delco	Interstate	GS-Ztong Yee	GS-JSB	Motocross	NAPA	Sears	Wal-Mart	Yacht
<b>Premium Maintenance Free</b>												
	YTX4L-BS	4L-BS	-	GT4L-BS	YTX4L-BS	GT4L-BS	-	M62X4B	740-1865	44015	ES4LBS	CT4L-BS
	YTX5L-BS	5L-BS	-	GTX5L-BS	YTX5L-BS	GTX5L-BS	-	M32X5B	-	44022	-	-
	YTX7A-BS	7A-BS	-	-	YTX7A-BS	GTX-7A-BS	-	M32X7A	-	44023	-	CTX7A-BS
	YTX7L-BS	7L-BS	-	-	YTX7L-BS	-	GTX7L-BS	M327BS	-	44024	-	CTX7L-BS
	YTX9-BS	9-BS	ETX9	GTX9-BS	YTX9-BS	GTX9-BS	-	M329BS	740-1825	44025	-	CTX9-BS
	YTX12-BS	12-BS	ETX12	GTX12-BS	YTX12-BS	GTX12-BS	-	M3RH2S	740-1866	44016	ES12BS	CTX12-BS
	YTX14-BS	14-BS	ETX14	GTX14-BS	YTX14-BS	GTX14-BS	-	M3RH4S	740-1886	44017	ES14BS	CTX14-BS
	YTX14L-BS	-	-	-	YTX14L-BS	-	-	-	-	-	-	-
	YTX14AH-BS	-	ETX15	-	YTX14AH-BS	-	-	M62H4A	-	44004	-	-
	YTX14AHL-BS	-	ETX15L	-	YTX14AHL-BS	-	-	M62H4L	-	44005	-	-
	YTX15L-BS	-	-	-	YTX15L-BS	-	-	M6215L	-	44162	-	-
	YTX20-BS	16-BS	ETX16	TBA	YTX20-BS	GT16-BS	-	M32RBS	TBA	44028	-	-
	YTX20L-BS	16L-BS	ETX16L	TBA	YTX20L-BS	GT16L-BS	-	M320BS	TBA	44027	-	-
	YTX24HL-BS	18L-BS	ETX18L	TBA	YTX24HL-BS	GTX18L-BS	-	M6250H	TBA	44006	-	-
	YTX20L-BS	20L-BS	ETX20L	TBA	YTX20L-BS	GTX20L-BS	-	M320BS	TBA	44027	-	CTX20L-BS
	YIX30L	-	-	-	YIX30L	-	YGIX30	M7230L	-	-	-	-
<b>Premium</b>												
	YB2.5L-C	2.5L-C	-	-	YB2.5L-C	CB2.5L-C	GM2.5A-3C-3	M325LC	-	44035	-	CB2.5L-C
	YB2.5L-C-1	2.5L-C-1	-	-	YB2.5L-C-1	CB2.5L-C-1	GM2.5A-3C-1	M32LC1	-	44036	-	CB2.5L-C-1
	YB3L-A	3L-A	-	-	YB3L-A	CB3L-A	GM3-3A	M323LA	-	44037	-	CB3L-A
	YB3L-B	3L-B	-	-	YB3L-B	CB3L-B	GM3-3B	M223LB	-	44038	-	CB3L-B
	YB4L-A	4L-A	-	-	YB4L-A	CB4L-A	GM4A-3B	M224LA	-	44039	-	CB4L-A
	YB4L-B	4L-B	-	MC0414	YB4L-B	CB4L-B	GM4-3B	M324LB	740-1861	44014	-	CB4L-B
	YB5L-B	5L-B	-	-	YB5L-B	CB5L-B	GM5Z-3B	M325LB	740-1868	44353	-	CB5L-B
	YB7-A	7-A	-	-	YB7-A	CB7-A	GM7Z-4A	M227AY	-	44040	-	CB7-A
	YB7C-A	7C-A	-	-	YB7C-A	-	GM7CZ-3D	M227CY	M227CY	44041	-	CB7C-A
	YB7L-B	7L-B	-	-	YB7L-B	CB7L-B	GM7-3B-1	M2273Y	-	44042	-	CB7L-B
	YB9A-A	9AA	-	CB9A-A	YB9A-A	CB9A-A	GM9AZ-4A	M329AY	740-1872	44043	-	CB9A-A
	YB9L-A2	9L-A2	-	-	YB9L-A2	CB9L-A2	-	M2292Y	-	44044	-	CB9L-A2
	YB9-B	9-B	-	-	YB9-B	CB9-B	GM9Z-4B	M329BY	740-1858	44356	-	CB9-B
	YB9L-B	9LB	-	-	YB9L-B	CB9L-B	GM9Z-3B	M329LY	740-1837	44045	-	CB9L-B
	YB10A-A2	10A-A	-	-	YB10A-A2	CB10A-A	-	M321AY	-	44046	-	CB10A-A
	YB10L-A2	10LA2	-	MC1114	YB10L-A2	CB10L-A2	GM10Z-3A	M3210Y	740-1857	44355	ES10LA2	CB10L-A2
	YB10L-B	10L-B	-	-	YB10L-B	CB10L-B	GM10-3B	M321LB	740-1831	44047	-	CB10L-B
	YB10L-B2	10L-B2	-	-	YB10L-B2	CB10L-B2	-	M221L2	740-1832	44048	-	-
	YB12A-A	12AA	-	MC1216	YB12A-A	CB12A-A	GM12AZ-4A-1	M3212Y	740-1854	44358	ES12AA	CB12A-A
	YB12AL-A	12AL-A	-	-	YB12AL-A	CB12AL-A	GM12AZ-3A-1	M3221Y	740-1873	44052	-	CB12AL-A
	YB12A-B	12A-B	-	-	YB12A-B	-	-	M222AB	-	44053	-	CB12A-B
	YB12B-B2	12B-B2	-	-	YB12B-B2	CB12B-B2	GM12B-4B	M221B2	-	44054	-	CB12B-B2
	YB12C-A	12C-A	-	-	YB12C-A	-	GM12CZ-4A-2	M222CA	-	44055	-	CB12C-A
	YB14-A2	14-A2	-	-	YB14-A2	CB14-A2	GM14Z-4A	M3214H	740-1864	44363	-	CB14-A2
	YB14A-A1	14AA1	-	-	YB14A-A1	CB14A-A	GM14AZ-4A	M224A1	740-1826	44056	-	CB14A-A1
	YB14A-A2	14AA2	-	MC1418	YB14A-A2	CB14A-A2	GM14AZ-4A-1	M3214A	740-1860	-	ES14AA2	CB14A-A2
	YB14L-A1	14L-A1	-	-	YB14L-A1	CB14L-A1	GM14Z-3A-1	M22141	-	44057	-	CB14L-A1
	YMF14L-2 *	14L-2	-	-	-	-	-	-	-	-	-	-
	YB14L-A2	14L-A2	-	MC1406	YB14L-A2	CB14L-A2	GM14Z-3A	M3214Y	740-1851	44364	ES14L-A2	CB14L-A2
	YB14L-B2	14L-B2	-	-	YB14L-B2	CB14L-B2	GM14Z-3B	M2214B	740-1828	44059	-	CB14L-B2
	YB14-B2	14-B2	-	-	YB14-B2	CB14-B2	-	M224B2	-	44060	-	CB14-B2
	SYB14L-A2	14LA2	-	-	SYB14L-A2	SCB14-LA2	-	M2214S	-	44061	-	SCB14-LA2
	SYB14L-B2	14LB2	-	-	SYB14L-B2	SCB14-LB2	-	M22B4S	-	44062	-	SCB14-LB2
	YB16AL-A2	16ALA2	-	CB16AL-A2	YB16AL-A2	CB16AL-A2	GM16A-3A	M32162	740-1877	44063	-	CB16AL-A2
	HYB16A-AB	16AA	-	-	HYB16A-AB	HCB16A-A	GM16-T	M32H6B	740-1867	44064	-	HCB16A-A
	YB16-B	16B	-	MC1912	YB16-B	CB16-B	GM16Z-4BH	M3216Y	740-1852	44366	ES16B	CB16-B
	YB16L-B	16LB	-	-	YB16L-B	CB16L-B	GM16Z-3B	M3216K	740-1827	44065	-	CB16L-B
	YB16-B-CX	16-B-LM	-	-	YB16-B-LM	CB16-BS	-	M3216C	-	44029	-	CB16-B-LM
	YB16HL-A-CX	16HL-A-LM	-	-	YB16HL-A-LM	GT16L-BS	-	M2H16C	-	-	-	CB16HL-A-LM
	YB16B-A	16B-A	-	-	YB16B-A	-	GM16B-4A	M2216B	-	44066	-	CB16B-A
	YB16B-A1	16B-A1	-	-	YB16B-A1	-	-	M22161	-	44067	-	CB16B-A1
	YB16C-B	16C-B	-	-	YB16C-B	-	-	M326CB	-	44068	-	-
	YB16CL-B	16CLB	-	M1924	YB16CL-B	CB16CL-B	GM16AZ-3B	M3S6CL	740-1862	44001	ES16CLB	CB16CL-B
	SYB16L-B	16L-B	-	-	SYB16L-B	SCB16L-B	-	M2256A	-	44069	-	SCB16L-B
	YB18-A	18-A	-	-	YB18-A	CB18-A	GM18A-4A	M321Y	740-1874	44070	-	CB18-A
	YB18L-A	18LA	-	-	YB18L-A	CB18L-A	GM18A-3A	M3218L	740-1871	44071	-	CB18L-A
	Y50-N18A-A	50-N18A-A	-	-	Y50-N18A-A	-	-	M228AY	-	44072	-	C50-N18A-A
	Y50-N18L-A	50N18LA2	-	MC2008	Y50-N18L-A	C50-N18L-A3	GM18Z-3A(S)	M3218Y	-	-	ES50N-N18L-A	SCB50-N18L-A
	Y50-N18L-A3	50N18LA3 **	-	-	Y50-N18L-A3	C50-N18L-A3	-	M328A3	740-1855	44359	-	C50-N18L-A3
	Y60-N24-A	60-N24-A	-	-	Y60-N24-A	C60-N24L-A	-	M2224A	-	44074	-	C60-N24-A
	Y60-N24AL-B	60-N24AL-B	-	-	Y60-N24AL-B	-	-	M2224B	740-1880	44075	-	C60-N24AL-B

\* Superseded by YTX14AHL-BS

\*\* GNB's 50N18LA2 replaces 50N18LA3

Helmets and clothing 01

Accessories 02

Tires and tubes 03

Electricity 04

Boxes and Windshield 05

Cables, controls and mirrors 06

Brakes 07

Suspension and direction 08

Chains and sprockets 09

Fuel system 10

Muffler 11

Engine parts 12

Trailers parts 13

Chemical Products 14

Tools 15

Small-engine 16

Application charts 17

UTILITY VEHICLE													
cc	Model	Year	High Performance Maintenance Free	Maintenance Free VRLA	YuMicron	Conventional	cc	Model	Year	High Performance Maintenance Free	Maintenance Free VRLA	YuMicron	Conventional
<b>ARCTIC CAT</b>							<b>KAWASAKI (continued)</b>						
650	Prowler 650	'06	YTX24HL-BS	-	Y50N18L-A-CX	-	400	KAF400, Mule 600, 610	'05	YTX14AH-BS *	-	YB14A-A2	-
<b>KAWASAKI</b>							<b>POLARIS</b>						
950	KAF950, Mule 2510, 3010 Diesel		-	-	-	Not available	500	Ranger 6x6, 4x4	'98-'03	-	YX30L	YB30L-B	-
620	KAF620, Mule 3010 4x4		-	-	-	-	425	Ranger 2x4	'02-'03	-	YX30L	YB30L-B	-
	Advantage Classic	'03-'05	YTX20HL-BS	YTX20L-BS	-	-	<b>SUZUKI</b>						
	KAF620, Mule 3000, 3010, 3020		YTX20HL-BS	YTX20L-BS	-	-	620	OUV620F	'05	YTX20HL-BS	YTX20L-BS	-	-
	KAF620, Mule 2500, 2510, 2520		YTX20HL-BS-PW *	-	YB16CL-B	-							
	KAF540, Mule 2010, 2020, 2030		YTX20HL-BS-PW *	-	YB16CL-B	-							
	KAF450, Mule 1000		YTX20HL-BS-PW *	-	YB16CL-B	-							

ATV													
cc	Model	Year	High Performance Maintenance Free	Maintenance Free VRLA	YuMicron	Conventional	cc	Model	Year	High Performance Maintenance Free	Maintenance Free VRLA	YuMicron	Conventional
<b>AEON (BENZAI)</b>							<b>BOMBARDIER</b>						
100	Cobra/CX-Sport 100	All Years	-	YTX4L-BS	-	-	800	Outlander 800 EFI	'06	YTX20L-BS	-	-	-
90	Cobra/CX-Sport 90	All Years	-	YTX4L-BS	-	-	660	Outlander 660 EFI	'06	YTX20L-BS	-	-	-
50	Cobra/CX-Sport 50	All Years	-	YTX4L-BS	-	-	650	DS650	'00-'06	-	YTX15L-BS	-	-
<b>ARCTIC CAT</b>							<b>CANNONDALE</b>						
650	650 4x4 Automatic	'04-'06	YTX14AH-BS	-	YB14-A2	-	All Models		'01-'03	-	YTX9-BS	-	-
500	All Models	All Years	YTX14AH-BS	-	YB14-A2	-							
400	DXV400	All Years	-	YTX9-BS	-	-							
	All Other Models	All Years	YTX14AH-BS	-	YB14-A2	-							
300	All Models	All Years	YTX14AHL-BS	-	YB14L-A2	-							
250	All Models	Up to '05	YTX14AHL-BS	-	YB14L-A2	-							
	DXV250, 2x4	'06	-	YTX12-BS	-	-							
90	DXV90	'06	-	YTX5L-BS	-	-							
	All Models	Up to '05	-	YTX4L-BS	-	-							
50	DXV50	'06	-	YTX5L-BS	-	-							

\* See Battery Cross Reference Chart on page 8.

- 01 Casques et vêtements
- 02 Accessoires
- 03 Pneus et chambres à air
- 04 Électricité
- 05 Coffres et pare-brises
- 06 Câbles, contrôles et miroirs
- 07 Freins
- 08 Suspension et direction
- 09 Chaînes et pignons
- 10 Système d'alimentation
- 11 Silencieux
- 12 Pièces de moteur
- 13 Pièces de remorques
- 14 Produits chimiques
- 15 Outils
- 16 Mini-moteurs
- 17 Tables d'applications



- 01 Helmets and clothing
- 02 Accessories
- 03 Tires and tubes
- 04 Electricity
- 05 Boxes and Windshield
- 06 Cables, controls and mirrors
- 07 Brakes
- 08 Suspension and direction
- 09 Chains and sprockets
- 10 Fuel system
- 11 Muffler
- 12 Engine parts
- 13 Trailers parts
- 14 Chemical Products
- 15 Tools
- 16 Small-engine
- 17 Application charts

Recommend High Performance Batteries for						ATV							
• More Power						• Less Maintenance							
• Longer Life													
cc	Model	Year	High Performance Maintenance Free	Maintenance Free VRLA	YuMicron	Conventional	cc	Model	Year	High Performance Maintenance Free	Maintenance Free VRLA	YuMicron	Conventional
<b>DRR</b>						<b>KAWASAKI (continued)</b>							
All Models						-							
<b>E-TON</b>													
150	CXL150 Yukon II	'02-'03	-	YTX9-BS	-	-	400	KVF400-C Prairie 400, 4x4 (CN)	'99-'02	-	YTX14-BS	-	-
	YXL150 Yukon	'00-'01	-	YTX9-BS	-	-	400	KVF400-D Prairie 400, 4x4	'99-'02	YTX14AH-BS *	-	YB14A-A2	-
90	AXL, TXL, NXL, RXL	'99-'03	-	YTX4L-BS	-	-	400	KVF400-E Prairie 400, 4x4 (CN)	'99-'01	-	YTX14-BS	-	-
	All models	'04-'05	-	YTX5L-BS	-	-	360	KVF360-A, B, C Prairie 360, 4x4	'03-'05	YTX14AH-BS *	-	YB14A-A2	-
	DXL90 Sierra	'00-'03	-	YTX5L-BS	-	-	300	KEF300-A Lakota	'95-'00	YTX14AH-BS *	-	YB14A-A2	-
50	AXL, TXL, NXL, RXL	'99-'03	-	YTX4L-BS	-	-		KEF300-B Lakota Sport	'01-'03	YTX14AH-BS *	-	YB14A-A2	-
	All models	'04-'05	-	YTX5L-BS	-	-		KLF300-A Bayou	'86-'87	YTX20HL-BS-PW *	-	YB16CL-B	-
<b>HONDA</b>													
680	TRX680 Four Trax Rincon	'06	-	YTX20L-BS	-	-	250	KLF250-A Bayou (CN)	'03-'05	YTX14AH-BS *	-	YB14A-A2	-
650	TRX650 FourTrax Rincon (Std.)	'03-'05	-	YTX14-BS	-	-		KLT250-A	'82-'83	-	-	YB12A-A	-
	(Optional - cold starting)	'03-'04	YTX20HL-BS	YTX20L-BS	-	-		KLT250-C Prairie	'83	-	-	YB12A-A	-
500	TRX500 FourTrax Rubicon	'01-'06	-	YTX14-BS	-	-	220	KLF220-A Bayou (CN)	'92-'02	YTX14AH-BS *	-	YB10A-A2	-
	TRX500FE, FM, TM	'05-'06	-	YTX14-BS	-	-	200	KL200-A, C	'81-'84	-	-	YB10L-B	-
450	TRX450 FourTrax Foreman S, ES	'98-'04	-	YTX14-BS	-	-	185	KL200-B, C	'83	-	-	YB12A-A	-
	TRX450R	'06	-	YTX14-BS	-	-	110	KL185-A Bayou	'85-'88	-	-	YB10L-B	-
400	FL400R Pilot	'89-'90	-	YTX14-BS	-	-	80	KL110-B Mojave (Electric Start)	'87-'88	-	-	YB9L-A2	-
	TRX400EX, FourTrax, Sportrax	'99-'06	-	YTX9-BS	-	-				YTX5L-BS	-	-	-
	TRX400 Rancher AT	'04-'06	-	YTX14-BS	-	-	<b>KYMCO</b>						
	TRX400FW Foreman	'95-'03	-	YTX14-BS	-	-	300	MXU300SD	All Years	-	YTX12-BS	-	-
350	FL350R Odyssey	'85	-	YTX12-BS	-	-	250	Mongoose, MXU250	All Years	-	YTX12-BS	-	-
	TRX350, D FourTrax 4x4	'86-'89	-	YTX14-BS	-	-	150	MXU150	All Years	-	YTX9-BS	-	-
	TRX350 Rancher	'00-'06	-	YTX14-BS	-	-	90	Mongoose 90	All Years	-	YTX5L-BS	-	-
300	TRX300 FourTrax 300	'88-'00	-	YTX14-BS	-	-	50	Mongoose 50	All Years	-	YTX5L-BS	-	-
	TRX300EX, Sportrax	'93-'06	-	YTX9-BS	-	-	<b>POLARIS</b>						
	TRX300FW FourTrax 300 4x4	'88-'00	-	YTX14-BS	-	-	800	Sportsman	'05	-	YIX30L	YB30L-B	-
250	ATC250ES Big Red	'85-'87	-	YTX12-BS	-	-	700	Sportsman, Military	'02-'05	-	YIX30L	YB30L-B	-
	ATC250SX	'85-'87	-	YTX12-BS	-	-	600	Sportsman	'04-'05	-	YIX30L	YB30L-B	-
	TRX250 FourTrax	'85-'87	-	YTX12-BS	-	-	500	All Models (Excl. Predator)	'99-'05	YTX14AH-BS *	-	YB14A-A2	-
	TRX250 FourTrax Recon, ES	'97-'06	-	YTX12-BS	-	-		Predator	'03-'06	-	YTX9-BS	-	-
	TRX250EX, Sportrax	'01-'06	-	YTX9-BS	-	-	450	Diesel, 445 Liter (primary)	'99-'03	-	YIX30L	YB30L-B	-
200	ATC200 Big Red	'82-'84	-	YTX14AH-BS *	-	YB14A-A2		(secondary)	-	-	-	YB14A-A2	-
	ATC200M	'84-'85	-	YTX14AH-BS *	-	-	425	All Models	'95-'02	YTX14AH-BS *	-	YB14A-A2	-
	TRX200 FourTrax	'90-'97	-	YTX12-BS	-	-	400	All Models	'94-'05	YTX14AH-BS *	-	YB14A-A2	-
	TRX200 FourTrax	'84	YTX14AH-BS *	-	YB14A-A2	-	335	Sportsman	'98-'01	YTX14AH-BS *	-	YB14A-A2	-
	TRX200SX FourTrax	'86-'88	-	YTX12-BS	-	-	330	Magnum, Trail Boss	'03-'05	-	-	-	-
125	ATC125M	'86-'87	-	YTX12-BS	-	-	325	All Models	'87-'02	YTX14AH-BS *	-	YB14A-A2	-
	ATC125M	'84-'85	-	-	-	YB9A-A	250	All Models	'85-'05	YTX14AH-BS *	-	YB14A-A2	-
	TRX125 FourTrax	'87-'88	-	YTX9-BS	-	-	200	Phoenix	'05-'06	-	YTX12-BS	-	-
	TRX125 FourTrax	'85-'86	-	-	-	YB9A-A	90	Predator, Sportsman	'03-'06	-	YTX5L-BS	-	-
90	TRX90	'06	-	YTX5L-BS	-	-		Scrambler, Sportsman	'01-'02	-	YTX4L-BS	-	-
<b>JOHN DEERE</b>													
All Models						All Years							
All Models						YTX20HL-BS-PW *							
All Models						-							
All Models						YB16CL-B							
<b>KASEA</b>													
250	Skyhawk 250	All Years	-	YTX7A-BS	-	-	<b>SUZUKI</b>						
170	Skyhawk 170	All Years	-	YTX7A-BS	-	-	700	LT-A700X King Quad	'05	YTX20CH-BS	-	-	-
150	Skyhawk 150, Adventure Buggy	All Years	-	YTX7A-BS	-	-		LT-V700F Twin Peaks	'04-'05	KMX14-BS *	-	-	-
125	KS, KU Models, Adventure Buggy	All Years	-	YTX7A-BS	-	-	500	LT-A500F Vinson 4WD	'04-'06	YTX20CH-BS	-	-	-
90	Skyhawk 90	All Years	-	YTX5L-BS	-	-		LT-A500F Vinson 4WD	'02-'03	YTX20CH-BS	-	YTX16-BS	-
	KS, KU Models	All Years	-	YTX7A-BS	-	-		LT-A500F QuadMaster	'00-'01	-	YTX16-BS-1	-	-
65	KS, KU Models	All Years	-	YTX7A-BS	-	-		LT-F500F QuadRunner	'98-'02	-	YTX16-BS-1	-	-
50	Mini Skyhawk	All Years	-	YTX4L-BS	-	-		LT-F500F Vinson Manual 4WD	'04-'05	YTX20CH-BS	-	-	-
	Skyhawk 50	All Years	-	YTX5L-BS	-	-		LT-F500F Vinson Manual 4WD	'03	YTX20CH-BS	-	YTX16-BS	-
<b>KAWASAKI</b>													
750	KVF750-A, B Brute Force 750 4x4	'05	-	KMX14-BS *	-	-	450	LT-R450 QuadRacer	'06	-	-	-	-
700	KFX700 V-Force	'03-'04	-	KMX14-BS *	-	-	400	LT-A400 Eiger 2WD, F Eiger 4WD	'02-'06	-	-	YB14A-A2	-
	KS700-A, B Prairie 700 4x4	'04-'05	-	KMX14-BS *	-	-		LT-F400 Eiger 2WD, F Eiger 4WD	'02-'05	-	-	YB14A-A2	-
	KVF700-A, B, D Prairie 700, 4x4	'04-'05	-	KMX14-BS *	-	-		LT-Z400 QuadSport	'03-'06	YTX14AH-BS *	-	YB14A-A2	-
650	KVF650-A, B, D, E Prairie 650, 4x4	'02-'05	-	KMX14-BS *	-	-	300	LT300E QuadRunner 300E	'87-'89	YTX14AH-BS *	-	YB14A-A2	-
400	KLF400-B Bayou 400 4x4	'93-'00	YTX20HL-BS-PW *	-	YB16CL-B	-		LT-F300F KingQuad	'99-'02	YTX14AH-BS *	-	YB14A-A2	-
	KSF400-A (KFX400)	'03-'05	-	YTX9-BS	-	-		LT-F300F KingQuad (CN, Opt)	'99-'02	-	-	Y50-N18A-A	-
	KVF400-A Prairie 400 4x4	'97-'00	YTX14AH-BS *	-	YB14A-A2	-	280	LT-F4WDX KingQuad	'91-'99	YTX14AH-BS *	-	YB14A-A2	-
	KVF400-A Prairie 400 4x4 (CN)	'97-'00	YTX20HL-BS-PW *	-	YB16CL-B	-		LT-F4WDX KingQuad (CN, Opt)	'91-'99	-	-	Y50-N18A-A	-
	KVF400-B Prairie 400 4x4	'98-'00	YTX14AH-BS *	-	YB14A-A2	-				-	-	-	-
	KVF400-B Prairie 400 4x4 (CN)	'98-'00	YTX20HL-BS-PW *	-	YB16CL-B	-				-	-	-	-
	KVF400-C Prairie 400, 4x4	'99-'02	YTX14AH-BS *	-	YB14A-A2	-				-	-	-	-

\* See Battery Cross Reference Chart on page 8.

κ Available at Kawasaki dealers only.

ATV						Recommend High Performance Batteries for						• More Power • Less Maintenance • Longer Life		
cc	Model	Year	High Performance Maintenance Free	Maintenance Free VRLA	YuMicron	Conventional	cc	Model	Year	High Performance Maintenance Free	Maintenance Free VRLA	YuMicron	Conventional	
<b>SUZUKI (continued)</b>						<b>YAMAHA (continued)</b>								
250	LT-4WD QuadRunner	'87-'99	YTX14AH-BS *	-	YB14A-A2	-	400	YFM400FW Kodiak	'93-'95	YTX14AH-BS *	-	YB14A-A1	-	
	LT-4WD QuadRunner (Opt)	'87-'99	-	-	Y50-N18A-A	-		YFM400N Big Bear 2WD	'00-'03	YTX20HL-BS	YTX20L-BS	-	-	
	LT-F250 QuadRunner	'88-'01	YTX14AH-BS *	-	YB14A-A2	-		YFM400FWN Big Bear 4WD	'00-'03	YTX20HL-BS	YTX20L-BS	-	-	
	LT-F250 QuadRunner (Opt)	'88-'01	-	-	Y50-N18A-A	-	350	YFM350ER Moto 4	'87-'95	YTX14AH-BS *	-	YB14A-A1	-	
	LT-F250 F Ozark	'02-'06	-	YTX12-BS	-	-		YFM350FW Big Bear 4WD	'87-'99	YTX14AH-BS *	-	YB14A-A1	-	
	LT-F250F QuadRunner	'99-'02	YTX14AH-BS *	-	YB14A-A2	-		YFM350FX Wolverine	'95-'03	-	-	YB12C-A	-	
	LT-F250F QuadRunner (CN, Opt)	'99-'02	-	-	Y50-N18A-A	-		YFM350J Big Bear 2WD	'96-'99	YTX14AH-BS *	-	YB14A-A1	-	
	LT-Z250 QuadSport	'04-'06	-	YTX12-BS	-	-		YFM350X Warrior	'87-'03	-	-	YB12C-A	-	
	LT250DF QuadRunner	'85-'86	-	-	Y50-N18A-A	-		YFP350 TerraPro	'88	YTX14AH-BS *	-	YB14A-A1	-	
230	LT-F230 QuadRunner	'86-'87	-	-	-	Not available		Bruin	'04-'06	YTX14AH-BS	-	-	-	
	LT230E QuadRunner	'87	-	-	-	-		Raptor	'04-'05	-	YTZ10S	-	-	
	LT230E QuadRunner	'88-'93	-	YTX12-BS	-	-	250	YFB250 Timber Wolf 2WD	'92-'98	-	-	YB12C-A	-	
	LT230GE QuadRunner	'85-'86	-	-	YB10A-A2	-		YFB250FW Timber Wolf 4WD	'94-'00	-	-	YB12C-A	-	
160	LT-F160 QuadRunner	'91-'01	-	-	YB9A-A	-		YFM250 Bear Tracker	'99-'04	YTX14AH-BS *	-	YB14A-A2	-	
	LT160, E QuadRunner	'03-'04	-	-	YB9A-A	-		YFM250 Moto 4	'89-'91	YTX14AH-BS *	-	YB14A-A1	-	
	LT160E QuadRunner	'89-'94	-	-	YB9A-A	-	230	YFU-1/T Pro-Hauler	'89	YTX14AH-BS *	-	YB14A-A1	-	
80	LT80 QuadSport 80	'87-'06	-	YTX5L-BS	-	-	225	YFM225 Moto 4	'86-'88	YTX14AH-BS *	-	YB14A-A1	-	
50	QuadSport 250	'06	-	YTX5L-BS	-	-		YTM225DR Tri-Moto	'85-'86	YTX14AH-BS *	-	YB14A-A1	-	
								YTM225DX Tri-Moto	'83-'85	YTX14AH-BS *	-	YB14A-A1	-	
<b>YAMAHA</b>														
700	YFM700R Raptor	'06	-	YT9B-4	-	-	200	YFM200 Moto 4	'85	YTX14AH-BS *	-	YB14A-A1	-	
660	YFM660FW Grizzly	'02-'03	YTX20HL-BS	YTX20L-BS	-	-		YFM200DX Moto 4	'86-'89	YTX14AH-BS *	-	YB14A-A1	-	
	YFM660R Raptor	'01-'03	YTX14-BS	-	-	-		YTM200, E, ER Tri Moto	'83-'85	YTX14AH-BS *	-	YB14A-A1	-	
600	YFM600FW Grizzly	'98-'01	YTX20HL-BS	YTX20L-BS	-	-	125	YFA-1 Breeze	'89-'03	-	-	YB12C-A	-	
450	YFM450FW Kodiak/Automatic	'03	YTX20HL-BS	YTX20L-BS	-	-	100	YFM100 Champ	'87-'91	-	-	-	12N7D-3B	
	YFZ450	'04	-	YT7B-BS	-	-	80	YFM80 Badger	'85-'01	-	-	-	12N7D-3B	
400	YFM400FW Kodiak/Automatic	'03	YTX14AH-BS	-	-	-		YFM80R Raptor	'02-'03	-	-	-	12N7D-3B	
	YFM400FW Kodiak/Automatic	'96-'02	YTX20HL-BS	YTX20L-BS	-	-								

PERSONAL WATERCRAFT													
cc	Model	Year	High Performance Maintenance Free	Maintenance Free VRLA	YuMicron	Conventional	cc	Model	Year	High Performance Maintenance Free	Maintenance Free VRLA	YuMicron	Conventional
<b>ARCTIC CAT</b>						<b>KAWASAKI (continued)</b>							
	Tiger Shark (All Models)	'93-'01	-	-	YB16C-B	-	650	JS650 SX	'87-'95	YTX20HL-BS-PW *	-	YB16CL-B	-
<b>BOMBARDIER – SEA-DOO</b>													
1500	GTX 4-Tec, RXP	'03-'04	-	-	YB30CL-B	-	550	JS550, SX	'86-'95	YTX20HL-BS-PW *	-	YB16CL-B	-
	All Other Models	'94-'04	YTX20HL-BS-PW *	-	YB16CL-B	-	440	JS440	'82-'85	YTX20HL-BS *	YTX20L-BS *	YB16L-B	-
	All Models	'88-'93	YTX20HL-BS *	YTX20L-BS *	YB16L-B	-		JS440	'87-'92	YTX20HL-BS-PW *	-	YB16CL-B	-
<b>HONDA</b>						<b>POLARIS</b>							
1235	AquaTrax F-12, F-12X	'02-'06	YTX20HL-BS	YTX20L-BS	-	-	All Models All Years YTX20HL-BS-PW * - YB16CL-B -						
	AquaTrax R-12, R-12X	'03-'06	YTX20HL-BS	YTX20L-BS	-	-	<b>S.O.S. MARINE MFG</b>						
<b>KAWASAKI (Jet Ski)</b>						<b>ULTRANAUTICS</b>							
1500	JT1500-A, C STX-15F	'04	YTX20HL-BS	YTX20L-BS	-	-	All Models All Years YTX20H-BS * YTX20-BS * YB16-B-CX YB16-B						
1200	JH1200-A, B Ultra 150	'99-'05	YTX20HL-BS	YTX20L-BS	-	-	<b>WET JET INTERNATIONAL</b>						
	JT1200-A-B, C, STX-R, STX-12F	'02-'05	YTX20HL-BS	YTX20L-BS	-	-	All Models All Years YTX20H-BS * YTX20-BS * YB16-B-CX YB16-B						
1100	JH1100-B Ultra 130	'01-'04	YTX20HL-BS	YTX20L-BS	-	-	<b>YAMAHA</b>						
	JH1100 ZXi	'96-'03	YTX20HL-BS	YTX20L-BS	-	-	All WaveRunner Models '87-'04 YTX20HL-BS-PW * - YB16CL-B -						
	JT1100 STX	'97-'03	YTX20HL-BS	YTX20L-BS	-	-							
900	JH900 ZXi	'95-'97	YTX20HL-BS	YTX20L-BS	-	-							
	JT900 STS, STX	'97-'05	YTX20HL-BS	YTX20L-BS	-	-							
800	JS800 SX-R	'03-'05	YTX20HL-BS	YTX20L-BS	-	-							
750	JH750 SS, ST, Xi, XiR	'92-'99	YTX20HL-BS-PW *	-	YB16CL-B	-							
	JH750 ST, ZXi	'95-'97	YTX20HL-BS	YTX20L-BS	-	-							
	JS750 SX, ZX	'92-'95	YTX20HL-BS-PW *	-	YB16CL-B	-							
	JS750 SXi, SXi Pro	'95-'02	YTX20HL-BS	YTX20L-BS	-	-							
	JT750 XiR, ST, STS	'94-'95	YTX20HL-BS-PW *	-	YB16CL-B	-							
	JT750 STS, STX	'96-'98	YTX20HL-BS	YTX20L-BS	-	-							
650	JF650 X2	'86-'95	YTX20HL-BS-PW *	-	YB16CL-B	-							
	JF650 TS	'89-'96	YTX20HL-BS-PW *	-	YB16CL-B	-							
	JL650 SC	'91-'95	YTX20HL-BS-PW *	-	YB16CL-B	-							

\* See Battery Cross Reference Chart on page 8.

- 01 Casques et vêtements
- 02 Accessoires
- 03 Pneus et chambres à air
- 04 Électricité
- 05 Coffres et pare-brises
- 06 Câbles, contrôles et miroirs
- 07 Freins
- 08 Suspension et direction
- 09 Chaînes et pignons
- 10 Système d'alimentation
- 11 Silencieux
- 12 Pièces de moteur
- 13 Pièces de remorques
- 14 Produits chimiques
- 15 Outils
- 16 Mini-moteurs
- 17 Tables d'applications



- 01 Helmets and clothing
- 02 Accessories
- 03 Tires and tubes
- 04 Electricity
- 05 Boxes and Windshield
- 06 Cables, controls and mirrors
- 07 Brakes
- 08 Suspension and direction
- 09 Chains and sprockets
- 10 Fuel system
- 11 Muffler
- 12 Engine parts
- 13 Trailers parts
- 14 Chemical Products
- 15 Tools
- 16 Small-engine
- 17 Application charts

<b>RIDING MOWER</b>												
cc	Model	Year	Battery Type	cc	Model	Year	Battery Type	cc	Model	Year	Battery Type	
<b>ALLIS-CHALMERS</b>				<b>LAWN BOY</b>				<b>SEARS (continued)</b>				
405, 508			YB9-B *	333, 335, 5802, 5803, 7258E 7259E, 7260E, 8227E, 8228E 8229E, 8229EA, 8233E			12N9-3A	131,96927, 131,969310, 131,96941, 131,96970, 536,250820... 536,250823 536,250870, 536,250920...536,250922, 536,255110, 536,255112, 536,255113, 536,255212, 536,255220, 536,255221, 536,255230... 536,255232, 536,255240 536,255250, 536,657020, 536,657040 536,657060, 536,657080, 536,658080 536,963100, 917,250740, 917,255120, 917,255121, 917,259180, 917,259320			12N9-3A	
<b>ARIENS/GRAVELY CO.</b>				<b>MONTGOMERY WARD</b>								
901000 & 912000 Series 925000 & 927000 Series			YB12A-A *	99 & Under Series			YB9-B *					
1330, 1332, 8028, 8530			YB14A-A2 *	<b>MTD PRODUCTS</b>								
<b>ATLAS TOOL &amp; MFG. CO.</b>				300, 400, 500, 600 Series 385, 410, 412, 465, 485, 489, 497, 500 525, 526, 600, 698, 775, 795, 796 395, 760 From 1981			YTX14AHL-BS *					
ER2600, ER2650, ER2680 ER3280			12N9-3A	700-800 Series				Y50-N18L-A *	<b>SIMPLICITY</b>			
<b>BOLENS</b>								3008, 3008-3, 99075		YB9-B *		
Husky 728, Husky 770, Husky 829			YB9-B *	<b>MURRAY OHIO MFG. CO.</b>				<b>SNAPPER</b>				
<b>CARTER BROTHERS</b>				2523, 3033, 3035 6-30502, 6-30502X4 6-30702, 6-30702X4, 7-30502			YTX14AHL-BS *	All Walk Behind Mowers (Electric Start)				YTX4L-BS
EZ-502, EZ-502C, EZ-702 EZ-702C			YB12A-A *	<b>NOMA</b>				<b>SWISHER</b>				
<b>CASE INTERNATIONAL</b>				321050... 321054, 328000... 328018, 360100, 360101			YTX14AHL-BS *	18 Hp/32"		YB12A-A *		
M80			YB12A-A *	<b>ROPER</b>				<b>WESTERN INT'L. (DYNAMARK)</b>				
<b>GARDEN WAY/TROY BUILT</b>				96444, 96927, 96941, K522, K852 L722, L72256R			YB9-B *	320800, 328000, 361000 361100, 361102... 361107 361113, 361114, 421101, 456301				
Pony (before 1996)			YB12A-A *	K9224AR, K922PRA, K9324AR, K932PRA, L8000AT				YTX14AHL-BS *	<b>WHEEL HORSE/TORO</b>			
Pony (after 1996)			YB9-B *	<b>SEARS</b>				108-3, 108-5, 111-5 1985 A85, A115 1984				
<b>GENERAL POWER</b>				502.256050, 502.256051, 502.256060...502.256063, 502.256070, 502.256071, 502.256080 502.256081, 502.256120... 502.256126, 502.256130... 502.256132, 502.256134, 502.256136A, 502.256138 917.255260, 917.255270... 917.255273 917.255330, 917.255340			YTX14AHL-BS *	<b>WHITE OUTDOOR PRODUCTS</b>				
3-725-E7, 3-725-E8, 3-725-E9 WES725, WES725-FS			YB12A-A *					FST-16 GT-185, -205, -1000 LT-125, -155, -160, -165				
<b>HUFFMAN MFG. CO. (Huffy)</b>				502.256135, 502.256136, 502.256137 502.256140, 502.256141, 502.256142			YB16L-B *	<b>YARD MAN, INC.</b>				
H-270, H-360			YB12A-A *					13420, 3730		12N9-3A		
<b>HULL INDUSTRIES</b>								Beetle				
TC30ER			YB16-B *					YTX14AHL-BS *				
<b>JACOBSEN/HOMELITE/HUSTLER</b>												
42642, 43020, 43032, 43037 43043, Javelin MK11, RE-8E			YB9-B *									

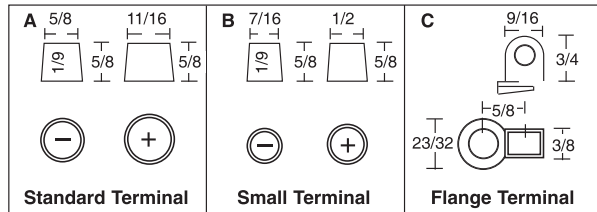
\* See Battery Cross Reference Chart on page 8.

12 VOLT IMPORT SPECIALTY BATTERY SPECIFICATIONS

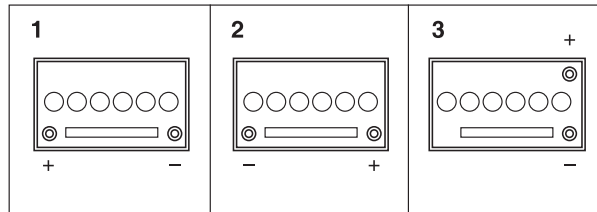
Yuasa Type	Old Reference Number (Discontinued)	Plate/Cell	Capacity AH ▲ (5 hr)	Capacity AH ▲ (20 hr)	Cranking Performance ▲ (Amps 0°F)	Reserve Capacity Minutes (80°F)	Overall Dimensions			Shipping Weight Dry (lbs.)	Volume of Acid (oz.)	Charging Current (Amp)	See Key for	
							L (inches)	W (inches)	H (inches)				Terminal	Layout
36B20L(S)	40B19L(S)/NS40ZL(S)	9	28	35	275	52	7 3/4	5 1/16	8 15/16	16.5	84.6	3.5	A	2
32A19RT(S)	NX60-N24T(S)	11	24	30	320	42	7 3/8	5	7 3/8	12.4	64.0	3.0	A	1
32A19L	NX60-N24L	11	24	30	320	42	7 3/8	5	7 1/4	11.5	63.5	3.0	C	2
46B24R	NS60	13	36	45	330	75	9 3/8	5 1/16	8 15/16	19.8	109.3	4.5	B	1
46B24L(S)	NS60L(S)	13	36	45	330	75	9 3/8	5 1/16	8 15/16	19.8	109.3	4.5	A	2
36B20L	40B19L/NS40ZL	9	28	35	275	52	7 3/4	5 1/16	8 15/16	14.1	91.7	3.5	B	2
55B24L(S)	NX100S6L(S)	13	36	45	410	70	9 3/8	5 1/16	8 15/16	19.8	109.3	4.5	A	2
115F51	N120	21	96	120	638	240	19 7/8	7 3/16	10 1/8	46.3	317.4	12.0	A	3
145F51	NS150	25	120	150	760	296	19 7/8	7 3/16	10 1/8	56.2	370.3	14.0	A	3

▲ Figures are based on JIS/SAE specifications and reference only.

TERMINALS (Measurements in inches)



BATTERY LAYOUTS



JAPANESE TRACTOR			
MODEL	BATTERY ■	MODEL	BATTERY ■
<b>HONDA</b> EB11000 (Generator) EMS4000 (Generator) EMS4500 (Generator) ES6000 (Generator) ES6500 (Generator) EU3000is (Generator) EX4000 (Generator) EX4500 (Generator) EX5000 (Generator) EX5500 (Generator) EX5500K2 (Generator) H3011 H4013, H4514H H5013, H5518 H6522 HT3810, HT3813	32A19L 32A19RT(S) 32A19RT(S) 32A19RT(S) 32A19L YTX9-BS YB18L-A* YB18L-A* 32A19RT(S) 32A19RT(S) 32A19L 32A19RT(S) 32A19RT(S) 32A19RT(S) 55B24L(S) 32A19RT(S)	<b>KUBOTA</b> (continued) B1550, B1750 B20, B2150, B4200 B5100 B5200 B6100 B6200, B7100 B7200 F150S, F260S, F300S G1800, G1900 G3200, G4200, G5200 T1600 T1640 T1700X	55B24L(S) 55B24L(S) 40B19L(S) 55B24L(S) 46B24L(S) 55B24L(S) 46B24L(S) 46B24L(S) 55B24L(S) 40B19L(S) 40B19L(S) 55B24L(S) 40B19L(S)
<b>ISEKI</b> TU1400, TU1500 TU1600, TU1700 TU1900, TU2100 TX1000, TX1210 TX1300, TX1410 TX1500, TX1510	46B24R 46B24R 46B24R 46B24R 46B24R 46B24R 46B24R	<b>MITSUBISHI</b> D1500, D2000 D2300, D2350 D2600, D2650 D3250 M1301 NS60 S630 ST1500, ST1510 ST1520, ST1550 ST2001, ST2300	46B24R 46B24R 46B24R 46B24R 46B24R 46B24R 46B24R 46B24R 46B24R 46B24R
<b>KAWASAKI</b> GD700-A52-700C GE5000-ASI 5000cc	YTX4L-BS 40B19L(S)	<b>YANMAR</b> Generator YM122, YM146 YM155, YM165 YM180D, YM187	32A19RT(S) 46B24R 40B19L 46B24R
<b>KUBOTA</b> ADT70S (Tiller)	YB14-A2*		

■ See 12 Volt Import Specialty Battery Specifications above.  
\* See Battery Cross Reference Chart on page 8.

- 01 Casques et vêtements
- 02 Accessoires
- 03 Pneus et chambres à air
- 04 Électricité**
- 05 Coffres et pare-brises
- 06 Câbles, contrôles et miroirs
- 07 Freins
- 08 Suspension et direction
- 09 Chaînes et pignons
- 10 Système d'alimentation
- 11 Silencieux
- 12 Pièces de moteur
- 13 Pièces de remorques
- 14 Produits chimiques
- 15 Outils
- 16 Mini-moteurs
- 17 Tables d'applications

**BOUGIES NGK SPARK PLUGS**

- 01 Helmets and clothing
- 02 Accessories
- 03 Tires and tubes
- 04 Electricity**
- 05 Boxes and Windshield
- 06 Cables, controls and mirrors
- 07 Brakes
- 08 Chains and Suspension and direction sprockets
- 09 Fuel system
- 10 Muffler
- 11 Engine parts
- 12 Trailers parts
- 13 Chemical Products
- 14 Tools
- 15 Small-engine
- 16 Application charts

No BSL	No BSL	No BSL	No BSL	No BSL
<b>Serie 2</b>	<b>Serie 6</b>	<b>Serie 7</b>	<b>Serie 8</b>	<b>Serie 9</b>
001-BR2LM	001-BKR6ES	001-C7HSA	001-D8HA	001-DCPR9E
<b>Serie 4</b>	001-BM6F	001-CPR7EA-9	001-D8HV	001-DPR9EA-9
001-B4L	001-BMR6A	001-CR7E	001-DCPR8E	001-DPR9EIX-9
001-BM4A	001-BP6ES	001-CR7EB	001-DCPR8E-KC	001-DPR9EV-9
001-BPMR4A	001-BPM6A	001-CR7EH-9	001-DIMR8A-10	001-DPR9Z
001-BPR4ES	001-BPM6F	001-CR7HSA	001-DPR8EA-9	001-DR9EA
001-BPR4HS	001-BPMR6A	001-D7EA	001-DPR8EIX-9	001-ER9EH
001-BR4ES	001-BPMR6A-SD	001-DCPR7E	001-DPR8Z	001-ER9EH-M
001-BR4LM	001-BPR6ES	001-DPR7EA-9	001-DR8EA	001-IMR9B-9H
001-BR4HS	001-BPR6HS	001-DR7EA	001-DR8EIX	001-IMR9C-9H
001-GR4	001-BPR6HSA	001-IFR7L-11	001-DR8ES	001-IMR9C-9HES
001-ZFR4F-11	001-BR6EB	001-IJR7A-9	001-DR8ES-L	001-JR9B
<b>Serie 5</b>	001-BR6ES	001-ILZKAR7A-10	001-DR8HS	001-JR9C
001-BKR5E	001-BR6FS	001-LMAR7A-9	001-IFR8H-11	001-LMAR9AI-8
001-BKR5E-11	001-BR6HS	001-LZKAR7A	001-IJR8B-9	001-LMAR9E-J
001-BKR5EGP	001-BR6HS-10	001-MR7BI-8	001-ILKR8Q7	001-PMR9B
001-BKR5EKB11	001-BR6S	001-MR7F	001-IMR8C-9H	001-SILMAR9A-9S
001-BKR5ES-11	001-CM6	001-PFR7A-B	001-KR8AI	<b>Serie 10</b>
001-BKR5EY	001-CMR6H	001-PFR7Q	001-KR8BI	001-BR10ECM
001-BKR5EYA	001-CPR6EB-9	001-PJR7A	001-LKAR8A-9	001-BR10ECS
001-BPR5ES	001-CR6E	001-ZFR7F-11	001-LKAR8AI-9	001-BR10ECS-SD
001-BPR5ES-11	001-CR6EIA-9	001-ZMR7AP	001-LMAR8B-19	001-BR10EG
001-BPR5HS	001-CR6EKB	<b>Serie 8</b>	001-LMAR8C-9	001-BR10ES-SD*
001-BR5ES	001-CR6HSA	001-AB8	001-LMAR8D-J	001-BR10EV
001-BR5HS	001-DCPR6E	001-BP8ES	001-LMAR8G	001-BR10EYA*
001-CMR5H	001-DPR6EA-9	001-BP8H-N-10	001-LR8B	001-CR10E
001-CR5EKB	001-IFR6L-11	001-BPR8ES	001-MR8AI-9	001-CR10EK
001-CR5HS-B	001-IJR6A-9	001-BPR8HS	001-MR8BI-8	001-CR10EKB
001-DPR5EA-9	001-IZFR6F-11	001-BR8ECM	001-SILMAR8A-9S	
001-FR5-1	001-LFR6A	001-BR8ECS	<b>Serie 9</b>	
001-IFR5L-11	001-LMAR6A-9	001-BR8EG	001-BPR9EIX	
001-LFR5AGP	001-PZFR6F	001-BR8EG	001-BPR9ES-SD*	
001-LTR5GP	001-PZFR6H	001-BR8ES	001-BPR9EVX	
001-LZTR5A-13	001-TR6GP	001-BR8ES-SD*	001-BR9ECMIX	
001-TR5	001-ZFR6F11	001-BR8EYA*	001-BR9ECS*	
001-TR5GP	001-ZFR6FGP	001-BR8HS	001-BR9ECS-5*	
001-TR555	<b>Serie 7</b>	001-BR8HS-10	001-BR9EG	
001-TR55GP	001-AB7	001-BR8HSA	001-BR9EIX	
001-TR551GP	001-B7HS	001-BU8H	001-BR9EIX-SD*	
001-XR5	001-B7S	001-BUZ8H	001-BR9ES	
001-XR5VX	001-BKR7E	001-CPR8E	001-BR9ES-SD*	
001-ZFR5E11	001-BKR7ES-11	001-CPR8EA-9	001-BR9EYA*	
001-ZFR5F	001-BM7A	001-CPR8EB-9	001-BR9HS	
001-ZFR5F11	001-BM7F	001-CR8E	001-BR9HS-10	
001-ZFR5FGP	001-BPM7Y	001-CR8EB	001-BZ9ES	
<b>Serie 6</b>	001-BPMR7A	001-CR8EH-9	001-C9E	
001-AB6	001-BPMR7A-SD	001-CR8EIA-10	001-CR9E	
001-B6HS	001-BPR7ES	001-CR8EIB-10	001-CR9EB	
001-B6L	001-BPR7HS	001-CR8EIX	001-CR9EH-9	
001-B6S	001-BR7ES	001-CR8EK	001-CR9EIA-9	
001-BKR6E	001-BR7HS	001-CR8EKB-SD	001-CR9EIX	
001-BKR6E-11	001-BR7HS-10	001-CR8HSA	001-CR9EK	
001-BKR6EGP	001-BZ7HS-10	001-D8EA	001-CR9EKB	



\* Cap Solide

**BOUGIES NGK SPARK PLUGS**



**BOSCH**



No BSL
<b>Applications spéciales</b>
001-BUH
001-BUHW
001-BUHX
001-BUZH
001-BUZH-2
001-R0409B-8
001-R0451B-8

No BSL
<b>Bougies Bosch Spark plugs</b>
001-M4AC
001-W2CC
001-W3CC
001-W4AC
001-W4CC
001-W5CC

No BSL
<b>Bougies Champion Spark plugs</b>
001-RA4HC
001-RA8HC
001-RC7YC
001-RG6YC
001-RJ19LM
001-RN12YC
001-RN13LYC
001-RN2C
001-RN3C
001-RN57YCC



**CAPUCHONS DE BOUGIE / SPARK PLUG CAPS**



A



B



C



D



E



F

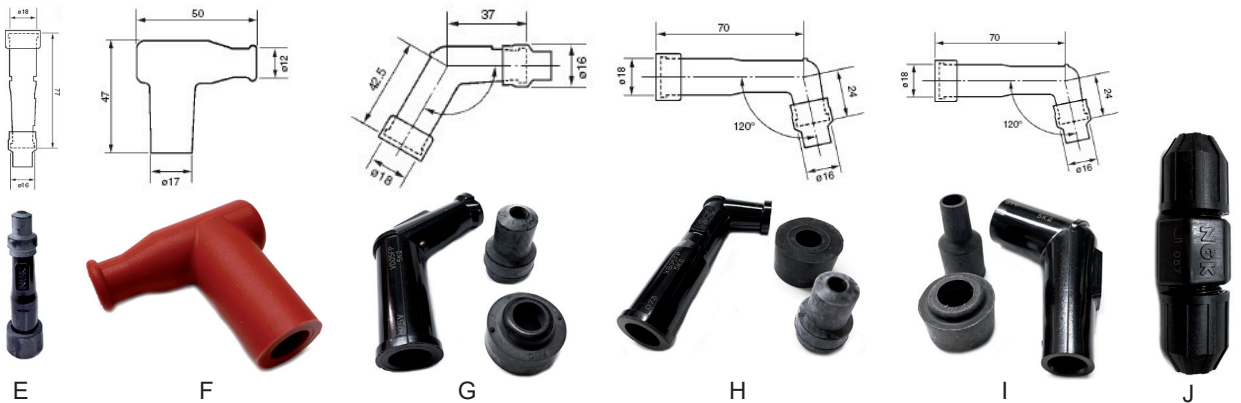
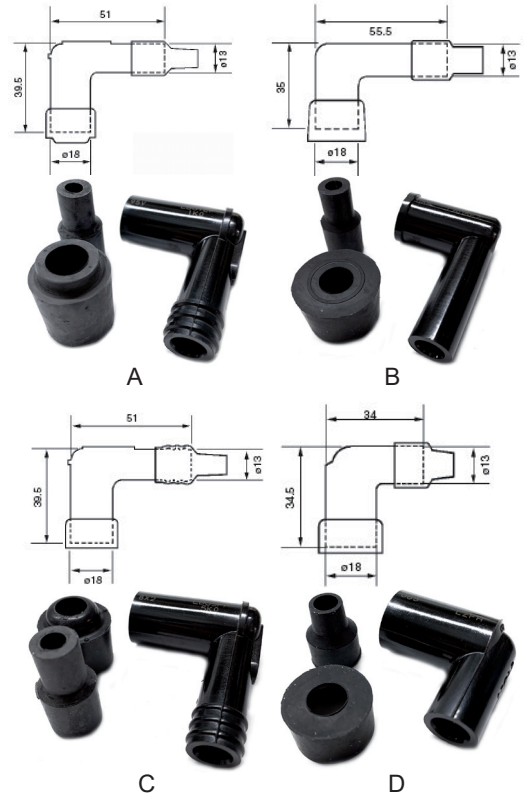
No BSL	Ref.	Description
001-108	A	Vissé / Screw
001-109	B	Ressort / Spring cap
001-110	C	Avec fil 18" with cable
001-110-01	D	KLK OEM
001-J1	E	Raccord de câble NGK / NGK Cable splice
001-114-01	F	Câble d'allumage 7mm 100' intérieur en cuivre Ignition cable 7mm 100' copper inner

- 01 Casques et vêtements
- 02 Accessoires
- 03 Pneus et chambres à air
- 04 Électricité**
- 05 Coffres et pare-brises
- 06 Câbles, contrôles et miroirs
- 07 Freins
- 08 Suspension et direction
- 09 Chaînes et pignons
- 10 Système d'alimentation
- 11 Silencieux
- 12 Pièces de moteur
- 13 Pièces de remorques
- 14 Produits chimiques
- 15 Outils
- 16 Mini-moteurs
- 17 Tables d'applications



**CAPUCHONS DE BOUGIE NGK / NGK SPARK PLUG CAPS**

No BSL	Ref.	Description	
001-LB01EP	A	NGK LB01EP	14mm
001-LB05EZ	B	NGK LB05EZ	14mm
001-LB05FP	B	NGK LB05FP	14mm
001-LD05FP	C	NGK LD05FP	10-12mm
001-LZFH	D	NGK LZFH	10-12-14
001-SB05FP	E	NGK SB05FP	14mm
001-SD05FP	E	NGK SD05FP	10-12mm
001-TB05EM-R	F	NGK TB05EM Rouge / Red	14mm
001-VB05FP	G	NGK VB05FP	14mm
001-VD05FP	G	NGK VD05FP	10-12mm
001-XB05FP	H	NGK XB05FP	14mm
001-XD05FP	H	NGK XD05FP	10-12mm
001-YB05FP	I	NGK YB05FP	14mm
001-J1	J	Raccord de câble NGK Cable splice	
001-114-01	K	Câble d'allumage 7mm 100' intérieur en cuivre Ignition cable 7mm 100' copper inner	



**L B 05 E H P K**

**External appearance**  
L: 90° Elbow type  
S: Straight  
X: 102° Elbow Type  
V: 120° Elbow type (long)  
Y: 120° Elbow type (short)


**Resistance**  
01: 1 KΩ  
05: 5 KΩ  
10: 10 KΩ

**Adaptable plug terminal**  
E: For terminal nut or integrated terminal  
F: For terminal stud

**Accessory**  
H: Compact type  
P: With Special Water-Proof Cover  
K: With Silicone Water-Proof Cover  
M: Rubber Sheathed  
F: For 5 mm ø high tension cord  
Y: With handle  
Z: Special shape

**Adaptable plug thread size**  
B: 14mm ø thread  
D: 10 & 12mm ø thread  
Z: 10, 12 & 14mm ø thread

- 01 Helmets and clothing
- 02 Accessories
- 03 Tires and tubes
- 04 Electricity
- 05 Boxes and Windshield
- 06 Cables, controls and mirrors
- 07 Brakes
- 08 Suspension and direction
- 09 Chains and sprockets
- 10 Fuel system
- 11 Muffler
- 12 Engine parts
- 13 Trailers parts
- 14 Chemical Products
- 15 Tools
- 16 Small-engine
- 17 Application charts

**BOBINES D'ALLUMAGE / IGNITION COILS**


No BSL	Réf	Description
<b>015-001</b>	A	Allumage primaire "ATC185/200" Primary coil
<b>020-3489</b>	B	ATC/TRX
<b>020-3523</b>	C	YFM80/YFS200 Allumage primaire YFM80/YFS200 Primary coil
<b>020-6712</b>	D	YFB/YFM
<b>020-6713</b>	F	DT/YT/YZ
<b>020-6715</b>	E	XT/YTZ/YZ

Moteur Engine	Modèle Model	Année Year	No OEM	No BSL
<b>HONDA</b>				
125	ATC125M	1986-1987	30300-HA0-033	<b>020-3489</b>
125	TRX125 Fourtrax 125	1987-1988	30300-HA0-033	<b>020-3489</b>
200	ATC200X	1980-1986	31120-958-023	<b>015-001</b>
200	ATC200X	1986-1987	30300-HA0-033	<b>020-3489</b>
200	TR200 Fatcat	1986-1987	30300-HA0-033	<b>020-3489</b>
200	TRX200/D/SX Fourtrax	1986-1997	30300-HA0-033	<b>020-3489</b>
250	ATC200X	1981-1984	31120-958-023	<b>015-001</b>
250	ATC250ES	1985-1987	30300-HA0-033	<b>020-3489</b>
250	ATC250SX	1985-1987	30300-HA0-033	<b>020-3489</b>
250	TRX250 Fourtrax 250	1985-1987	30300-HA0-033	<b>020-3489</b>
250	TRX250 Recon 250	1985-2001	30300-HA0-033	<b>020-3489</b>
250	TRX250EX Sportrax 250	2001-2008	30300-HA0-033	<b>020-3489</b>
250	TRX250TE/TM Fourtrax Recon	2002-2009	30300-HA0-033	<b>020-3489</b>
250	TRX250X	1987-1992	30300-HA0-033	<b>020-3489</b>
300	TRX300 Fourtrax 300	1988-2000	30300-HA0-033	<b>020-3489</b>
300	TRX300EX Fourtrax 300EX	1993-2000	30300-HA0-033	<b>020-3489</b>
300	TRX300EX Sportrax 300EX	1993-2008	30300-HA0-033	<b>020-3489</b>
300	TRX300FW Fourtrax 300 4X4	1988	30300-HA0-033	<b>020-3489</b>
300	TRX300FW Fourtrax 300 4X4	1990-2000	30300-HA0-033	<b>020-3489</b>
300	TRX300X	2009	30300-HA0-033	<b>020-3489</b>
350	TRX350 D	1987-1989	30300-HA0-033	<b>020-3489</b>
350	TRX350 Fourtrax Foreman 4X4	1986-1987	30300-HA0-033	<b>020-3489</b>
350	TRX350FE/FM/TE/TM Fourtrax Rancher 4X4	2000-2006	30300-HA0-033	<b>020-3489</b>
400	FL400R Pilot	1989-1990	30300-HA0-033	<b>020-3489</b>
400	TRX400FA/FGA Fourtrax Rancher	2004-2007	30300-HA0-033	<b>020-3489</b>

- 01 Casques et vêtements
- 02 Accessoires
- 03 Pneus et chambres à air
- 04 Électricité**
- 05 Coffres et pare-brises
- 06 Câbles, contrôles et miroirs
- 07 Freins
- 08 Suspension et direction
- 09 Chaînes et pignons
- 10 Système d'alimentation
- 11 Silencieux
- 12 Pièces de moteur
- 13 Pièces de remorques
- 14 Produits chimiques
- 15 Outils
- 16 Mini-moteurs
- 17 Tables d'applications



**BOBINES D'ALLUMAGE / IGNITION COILS**

Moteur Engine	Modèle Model	Année Year	No OEM	No BSL
<b>HONDA</b>				
400	TRX400FM Fourtrax Foreman	2002	30300-HA0-033	<b>020-3489</b>
400	TRX400FW Fourtrax Foreman	1995-2003	30300-HA0-033	<b>020-3489</b>
450	TRX450ES/FE/FM/S Fourtrax Foreman	1998-2004	30300-HA0-033	<b>020-3489</b>
500	TRX500FA/GA/PA Fourtrax Rubicon	2001-2009	30300-HA0-033	<b>020-3489</b>
650	TRX650FA/GA Fourtrax Rincon	2003-2005	30300-HA0-033	<b>020-3489</b>
<b>YAMAHA</b>				
80	YFM80N/S/T/U Moto-4	1985-1988		<b>020-3523</b>
125	YT125G/H/J/K/L/N Tri-Moto	1980-1985	355-82310-40-00 1M2-82310-40	<b>020-6713</b>
175	YT175J/K Tri-Moto	1982-1983	355-82310-40-00 1M2-82310-40	<b>020-6713</b>
200	YFS200U~S Blaster	1988-2006		<b>020-3523</b>
250	YFB250D/E/F/G/H Timberwolf	1992-1996	3GD-82310-10-00	<b>020-6712</b>
250	YFB250 Timberwolf	1992-1998		<b>020-5420</b>
250	YFB250UH/UJ/UK Timberwolf	1996-1998	3GD-82310-10-00	<b>020-6712</b>
250	YFB250FWL/FWM Timberwolf 4WD	1999-2000	3GD-82310-10-00	<b>020-6712</b>
250	YFB250FWF/FWG/FWH/FWJ/FWK	1994-1998	3GD-82310-10-00	<b>020-6712</b>
250	YTZ250N/S Tri-Moto	1985-1986	3SR-82310-10-00	<b>020-6715</b>
350	YFM350ERA Moto-4	1990	3GD-82310-10-00	<b>020-6712</b>
350	YFM350ERD/ERE/ERF/ERG Moto-4	1992-1995	3GD-82310-10-00	<b>020-6712</b>
350	YFM350FWW~FWJ Big Bear	1989-1997	3GD-82310-10-00	<b>020-6712</b>
350	YFM350FXG~FXM/FXMC Wolverine	1995-2000	3GD-82310-10-00	<b>020-6712</b>
350	YFM350UH/UJ/UK Big Bear 2WD	1996-1998	3GD-82310-10-00	<b>020-6712</b>
350	YFM350XW~XN/XNC Warrior	1989-2001	3GD-82310-10-00	<b>020-6712</b>
400	YFM400FWH/FWJ/FWK Kodiak	1996-1998	3GD-82310-10-00	<b>020-6712</b>
400	YFM400FWE/FWF/FWG Kodiak	1993-1995	3GD-82310-10-00	<b>020-6712</b>

**CHAUFFE MOTEUR / HEATER KIT**

**015-002**  
CHAUFFE-MOTEUR POUR BOYAU 1", 120 VOLTS  
1" HOSE HEATER KIT, 120 VOLTS




- 01 Helmets and clothing
- 02 Accessories
- 03 Tires and tubes
- 04 Electricity
- 05 Boxes and Windshield
- 06 Cables, controls and mirrors
- 07 Brakes
- 08 Suspension and direction
- 09 Chains and sprockets
- 10 Fuel system
- 11 Muffler
- 12 Engine parts
- 13 Trailers parts
- 14 Chemical Products
- 15 Tools
- 16 Small-engine
- 17 Application charts

**RÉGULATEURS DE VOLTAGES / VOLTAGE REGULATORS**



A




B



C



D



E



F



G



H



I



J



K



L



M



N



O



P



Q



R



S

01

Casques et vêtements

02

Accessoires

03

Pneus et chambres à air

04

Électricité

05

Coffres et pare-brises

06

Câbles, contrôles et miroirs

07

Freins

08

Suspension et direction

09

Chaînes et pignons

10

Système d'alimentation

11

Silencieux

12

Pièces de moteur

13

Pièces de remorques

14

Produits chimiques

15

Outils

16

Mini-moteurs

17

Tables d'applications

**RÉGULATEURS DE VOLTAGES / VOLTAGE REGULATORS**

- 01 Helmets and clothing
- 02 Accessories
- 03 Tires and tubes
- 04 Electricity
- 05 Boxes and Windshield
- 06 Cables, controls and mirrors
- 07 Brakes
- 08 Suspension and direction
- 09 Chains and sprockets
- 10 Fuel system
- 11 Muffler
- 12 Engine parts
- 13 Trailers parts
- 14 Chemical Products
- 15 Tools
- 16 Small-engine
- 17 Application charts

No BSL	Ref	Description
<b>001-154-02</b>	A	Régulateur / Regulator
<b>001-154-21</b>	B	POLARIS
<b>020-5303</b>	G	KSF250
<b>020-5330</b>	C	KLF/ZX/VN
<b>020-5333</b>	D	KLF/ZX/VN
<b>020-5335</b>	E	KLT200/250
<b>020-5337</b>	F	YFB/YFM
<b>020-5364</b>	I	KLF/KLR
<b>020-5365</b>	H	LTF160/250
<b>020-5370</b>	J	YFM660

No BSL	Ref	Description
<b>020-8742</b>	K	TRX300
<b>020-8743</b>	L	TRX300EX
<b>020-8745</b>	M	TRX350/450
<b>020-8747</b>	N	YFZ450
<b>020-8748</b>	O	YFM50/80
<b>020-8756</b>	P	YFM125/660
<b>020-8757</b>	S	KAF/KVF
<b>020-8759</b>	Q	LTA/LTF
<b>020-8760</b>	R	LTA/LTF
<b>020-3480</b>	O	YFM250X

Moteur Engine	Modèle Model	Année Year	No OEM	No BSL
<b>HONDA</b>				
300	TRX300 Fourtrax 300	1993-2000	31600-HC5-970	<b>020-8742</b>
300	TRX300EX Sportrax 300	1993-2004	31600-HM3-003	<b>020-8743</b>
300	TRX300FW Fourtrax 300 4X4	1993-1996	31600-HC5-970	<b>020-8742</b>
350	TRX350FE/FM/TE/TM	2000-2003	31600-HN5-671	<b>020-8745</b>
400	TRX400FW	1995-2002	31600-HN5-671	<b>020-8745</b>
450	TRX450S/ES	1998-2001	31600-HN5-671	<b>020-8745</b>
450	TRX450SR	2004-2005	31600-HN5-671	<b>020-8745</b>
<b>KAWASAKI</b>				
200	KLT200A1/A2/A3/A4/A4A	1981-1983	21066-1014	<b>020-5335</b>
200	KLT200B1 up to frame 501600	1983	21066-1014	<b>020-5335</b>
200	KLT200C1 up to frame 501600	1983	21066-1014	<b>020-5335</b>
220	KLF220A9/A10/A11/A12 Bayou 250	1996-1999	21066-1038	<b>020-5364</b>
220	KLF220A13/A14/A15 Bayou 250	2000-2002	21066-1038	<b>020-5364</b>
250	KLF250A1/A2/A3 Bayou 250	2003-2011	21066-1038	<b>020-5364</b>
250	KLT250A1	1982	21066-1014	<b>020-5335</b>
250	KLT250A2 early production only	1983	21066-1014	<b>020-5335</b>
250	KLT250C1 up to frame 502800	1983	21066-1014	<b>020-5335</b>
250	KSF250A3 à A10 Mojave	1989-1996	21066-1072 (RGU-416)	<b>020-5303</b>
250	KSF250A11 à A17 Mojave	1997-2003	21066-1072 (RGU-416)	<b>020-5303</b>
250	KSF250A18 KFX250 Mojave	2004	21066-1072 (RGU-416)	<b>020-5303</b>
300	KEF300B1/B2/B3 Lakota Sport	2001-2003	21066-1089	<b>020-5333</b>
300	KEF300A1/A2/A3/A4/A5/A6 Lakota 300	1995-2000	21066-1089	<b>020-5333</b>
300	KLF300A1/A2 Bayou	1986-1987	21066-1101	<b>020-5330</b>
300	KLF300B1/B2/B3/B4 Bayou 300	1988-1991	21066-1101	<b>020-5330</b>
300	KLF300B5/B6/B7/B8/B9 Bayou 300	1992-1996	21066-1089	<b>020-5333</b>
300	KLF300B10/B11 Bayou 300	1997-1998	21066-1089	<b>020-5333</b>
300	KLF300C1/C2/C3/C4 Bayou 4X4	1989-1992	21066-1089	<b>020-5333</b>
300	KLF300C5 à C10 Bayou 4X4	1993-1998	21066-1089	<b>020-5333</b>
620	KAF620		21066-1127, 21066-0705	<b>020-8757</b>
650	KVF650 Brute Force 650 4X4i	2007-2008	21066-1127, 21066-0705	<b>020-8757</b>
750	KVF750 Brute Force 750 4X4i	2005-2007	21066-1127, 21066-0705	<b>020-8757</b>
<b>SUZUKI</b>				
160	LT160EK/EL/EM/EN	1989-1992	32800-19B11	<b>020-5365</b>
160	LT-F160M/N/P/R/S/T/V/W/X/Y/K1	1991-2001	32800-19B11	<b>020-5365</b>
250	LT-F250FX/FY/FK1	1999-2001	32800-19B11	<b>020-5365</b>
250	LT-F250J/K/L/M/N/P/R/S/T	1988-1996	32800-19B11	<b>020-5365</b>
250	LT-F250V/W/X/Y/K1	1997-2001	32800-19B11	<b>020-5365</b>
300	LT-F300FX/FY/FK1 King Quad	1999-2001	32800-19B11	<b>020-5365</b>
400	LT-A/F400 Eiger, Eiger Auto 2WD/4WD	2002-2005	32800-38F10 (RGU-309)	<b>020-8760</b>
450	LT-A450X King Quad	2007	32800-42F00 (RGU-308)	<b>020-8759</b>
500	LT-A500F 4WD Vinson Auto/Auto Camo	2002-2007	32800-42F00 (RGU-308)	<b>020-8759</b>

**RÉGULATEURS DE VOLTAGES / VOLTAGE REGULATORS**

Moteur Engine	Modèle Model	Année Year	No OEM	No BSL
<b>SUZUKI</b>				
500	LT-F500F 4WD Vinson/Vinson Camo	2003-2007	32800-42F00 (RGU-308)	<b>020-8759</b>
700	LT-A700X 4WD King Quad Auto	2007	32800-42F00 (RGU-308)	<b>020-8759</b>
	LT-F4WD	1990-1998	32800-19B11	<b>020-5365</b>
<b>YAMAHA</b>				
50	YFM50 Raptor	2004-2008	5TH-81960-01 (RGU-233)	<b>020-8748</b>
80	YFM80 Grizzly	2005-2008	5TH-81960-01 (RGU-233)	<b>020-8748</b>
80	YFM80 Raptor	2002-2008	5TH-81960-01 (RGU-233)	<b>020-8748</b>
125	YFM125 Grizzly	2004-2011	5GT-81960-00 (RGU-229)	<b>020-8756</b>
250	YFB250FWJ/FWK/FWL/FWM Timberwolf	1997-2000	4KB-81960-02-00	<b>020-5337</b>
250	YFB250UJ/UK Timberwolf	1997-1998	4KB-81960-02-00	<b>020-5337</b>
250	YFM250B Bruin	2004-2011	5GT-81960-00 (RGU-229)	<b>020-8756</b>
250	YFM250M/MC Bear Tracker 2WD	2000	4KB-81960-02-00	<b>020-5337</b>
250	YFM250R Raptor	2008-2011	5GT-81960-00 (RGU-229)	<b>020-8756</b>
250	YFM250X Bear Tracker	2001-2004	5GT-81960-00 (RGU-229)	<b>020-8756</b>
250	YFM25XL/XLC Bear Tracker	2000	4KB-81960-02-00	<b>020-5337</b>
350	YFM350 Wolverine 2WD	2006	5GT-81960-00 (RGU-229)	<b>020-8756</b>
350	YFM350A Bruin Auto 2WD/4WD (all)	2004	5GT-81960-00 (RGU-229)	<b>020-8756</b>
350	YFM350A Bruin 2WD	2006	5GT-81960-00 (RGU-229)	<b>020-8756</b>
350	YFM350A Grizzly 2WD/4WD (all)	2007	5GT-81960-00 (RGU-229)	<b>020-8756</b>
350	YFM350B Raptor	2004-2007	5GT-81960-00 (RGU-229)	<b>020-8756</b>
350	YFM35F Grizzly 2WD/4WD (all)	2007-2011	5GT-81960-00 (RGU-229)	<b>020-8756</b>
350	YFM350FAS Beartracker	2004	5GT-81960-00 (RGU-229)	<b>020-8756</b>
350	YFM350FHL/FHLC Big Bear 4WD Hunting	1999	4KB-81960-02-00	<b>020-5337</b>
350	YFM350FWJ/FWBJ Big Bear	1997	4KB-81960-02-00	<b>020-5337</b>
350	YFM350FWBK/FWBKC/FWBL/FWBLC B Bear	1998-1999	4KB-81960-02-00	<b>020-5337</b>
350	YFM350FX Wolverine	1995-2001	4KB-81960-02-00	<b>020-5337</b>
350	YFM350R Raptor	2004-2011	5GT-81960-00 (RGU-229)	<b>020-8756</b>
350	YFM350U Big Bear 2X4-Dual Range	1998	4KB-81960-02-00	<b>020-5337</b>
350	YFM350UH/UJ/UK/UL/ULC Big Bear 2WD	1996-1999	4KB-81960-02-00	<b>020-5337</b>
350	YFM350XH/XHC~XP/XPC Warrior	1996-2002	4KB-81960-02-00	<b>020-5337</b>
350	YFM35X Wolverine 2WD	2006-2009	5GT-81960-00 (RGU-229)	<b>020-8756</b>
400	YFM400 Big Bear 2WD/4WD (all)	2002-2011	5GT-81960-00 (RGU-229)	<b>020-8756</b>
400	YFM4F Grizzly	2007-2008	5GT-81960-00 (RGU-229)	<b>020-8756</b>
400	YFM400 Kodiak 2WD/4WD (all)	2000-2006	5GT-81960-00 (RGU-229)	<b>020-8756</b>
400	YFM400FW Kodiak	1996-2001	4KB-81960-02-00	<b>020-5337</b>
400	YFM400NM/NMC/NN/NHN Big Bear 2WD	2000-2001	4KB-81960-02-00	<b>020-5337</b>
450	YFM450F Grizzly	2007-2011	5GT-81960-00 (RGU-229)	<b>020-8756</b>
450	YFM450 Kodiak 2WD/4WD (all)	2003-2006	5GT-81960-00 (RGU-229)	<b>020-8756</b>
450	YFM450 Raptor	2007	5GT-81960-00 (RGU-229)	<b>020-8756</b>
450	YFM450 Wolverine 4WD	2006-2010	5GT-81960-00 (RGU-229)	<b>020-8756</b>
450	YFZ450 (tous/all)	2004-2007	5TG-81960-00	<b>020-8747</b>
600	YFM600F Grizzly	1999-2001	5GT-81960-00 (RGU-229)	<b>020-8756</b>
600	YFM600FWAK Grizzly	1998	4KB-81960-02-00	<b>020-5337</b>
660	YFM660R Raptor	2001-2005	5GT-81960-00 (RGU-229)	<b>020-8756</b>
660	YFM660F Grizzly 660	2002-2008	5BN-81960-00-00 (RGU-210)	<b>020-5370</b>
700	YFM700R Raptor 700	2006-2011	5BN-81960-00-00 (RGU-210)	<b>020-5370</b>
	YFA1S Breeze	2004	5TH-81960-01 (RGU-233)	<b>020-8748</b>

- 01 Casques et vêtements
- 02 Accessoires
- 03 Pneus et chambres à air
- 04 Électricité**
- 05 Coffres et pare-brises
- 06 Câbles, contrôles et miroirs
- 07 Freins
- 08 Suspension et direction
- 09 Chaînes et pignons
- 10 Système d'alimentation
- 11 Silencieux
- 12 Pièces de moteur
- 13 Pièces de remorques
- 14 Produits chimiques
- 15 Outils
- 16 Mini-moteurs
- 17 Tables d'applications



- 01 Helmets and clothing
- 02 Accessories
- 03 Tires and tubes
- 04 Electricity
- 05 Boxes and Windshield
- 06 Cables, controls and mirrors
- 07 Brakes
- 08 Suspension and direction
- 09 Chains and sprockets
- 10 Fuel system
- 11 Muffler
- 12 Engine parts
- 13 Trailers parts
- 14 Chemical Products
- 15 Tools
- 16 Small-engine
- 17 Application charts



**PIÈCES ÉLECTRIQUES "RM STATOR" ELECTRIC PARTS**

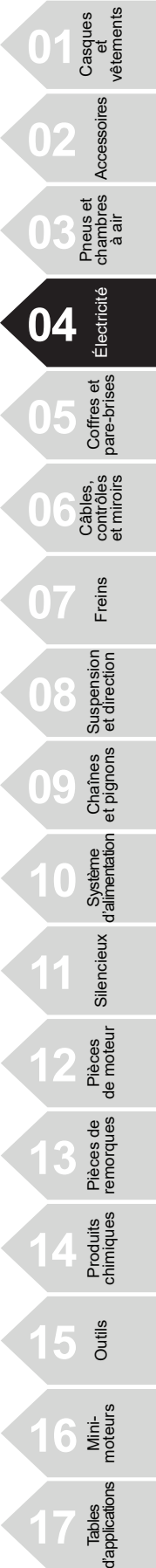


CC	Modèle / Model	Année Year	Stator	Bobine Impulsion	Rég. Tension	Rég. Tension Mofset	Volant Moteur	Bobine Allumage	Joint d'étanch.
50	50 (Tous / All)	2006-2008			RMS020-103480				
90	90 (Tous / All)	2006-2022	RM01287	RM00149	RMS020-103480				
150	150 Utility	2009-2019	RMS010-104894		RM30903			RM06007	
250	250	1999-2003	RM01258	RM00159	RM30304			RM06007	
250	250	2004-2005	RM01258	RM00159	RM30308			RM06007	
250	250	2006-2009	RM01259		RM30903				
250	250 DVX	2006-2008	RM01259		RMS020-103655				
300	300	1998-2000	RM01258	RM00159	RM30304			RM06007	
300	300	2001-2005	RM01258	RM00159	RM30308			RM06007	
300	300 DVX	2009-2015		RM00139	RMS020-103655				
300	300 Utility	2010-2016			RM30903				
350	350 4x4	2011-2012	RM01285	RM00140	RM30323				
366	366 4x4 Automatic	2008-2011	RM01285	RM00140	RM30323				
375	375	2002	RM01015	RM00101	RM30415	RM30517	RM11502		RM08035
400	400 Auto	2003-2008	RM01015	RM00101	RM30415	RM30517	RM11502		RM08035
400	400 DVX	2004-2008	RM01048	RM00102	RM30425				RM08020
400	400 Manual	1998-1999	RM01054	RM00101	RM30405	RMS020-103436			
400	400 Manual	2000	RM01054	RM00101	RM30007				
400	400 Manual	2001	RM01054	RM00101	RM30007	RM30517			
400	400 Manual	2002	RM01054	RM00101	RM30415	RM30517			
400	400 Manual	2003-2008	RM01015	RM00101	RM30415	RM30517			
400	400 Manual	2013-2015	RM01285	RM00140	RM30323	RM30517	RM11502		RM08026
400	400 Manual	2016-2017	RM01285	RM00140	RM30323				
400	Alterra 400	2006-2008	RM01015	RM00101	RM30415	RM30517	RM11502		RM08035
400	TRV 400	2009-2014	RM01285	RM00140	RM30801H				
425	425 4x4	2011-2012	RM01285	RM00140	RM30323				
450	450 4x4	2010-2012	RM01285	RM00140	RM30801H				
450	450 4x4	2013-2015	RM01285	RM00140	RM30323				
450	450 4x4	2016-2022	RM01285	RM00140	RM30323				
450	Alterra 450	2011-2012	RM01285	RM00140	RM30801H				
450	TRV 450	2011-2017	RM01285	RM00140	RM30323	RM30801H			
450	XC 450	2011-2017	RM01285	RM00140	RM30323				
454	454 2x4	1997-1998	RM01054	RM00101	RM30405	RMS020-103436			
454	454 4x4	1996	RM01054	RM00101					
454	454 4x4	1997-1998	RM01054	RM00101	RM30405	RMS020-103436			
500	500 4x4 Auto	2000-2002	RM01054	RM00101	RM30415	RM30517	RM11509		



PIÈCES ÉLECTRIQUES "RM STATOR" ELECTRIC PARTS

CC	Modèle / Model	Année Year	Stator	Bobine Impulsion ARCTIC CAT	Rég. Tension	Rég. Tension Mofset	Volant Moteur	Bobine Allumage	Joint d'étanch.
500	500 4x4 Auto	2003-2009	RM01024	RM00101	RM30415	RM30517	RM11509		
500	500 4x4 Manual	1998-1999	RM01054	RM00101	RM30405	RMS020-103436			
500	500 4x4 Manual	2000	RM01054	RM00101	RM30007				
500	500 4x4 Manual	2001	RM01054	RM00101	RM30007 RM30415	RM30517			
500	500 4x4 Manual	2002	RM01054	RM00101	RM30415	RM30517			
500	500 4x4 Manual	2003-2009	RM01024	RM00101	RM30415	RM30517	RM11509		
500	500 4x4 Manual	2013-2017	RM01285	RM00140	RM30801H				
500	Alterra 500	2017-2018	RM01285	RM00140	RM30323				
500	Alterra 500 TRV	2017-2020	RM01285	RM00140		RM30801H			
500	Alterra 500 XT	2016	RM01285	RM00140		RM30801H			
500	TRV 500	2003-2008	RM01024	RM00101	RM30415	RM30517	RM11509		
500	TRV 500	2013-2015	RM01285	RM00140		RM30801H			
500	XR 500	2015	RM01285	RM00140		RM30801H			
550	550 4x4	2009-2013	RM01072	RM00101		RM30801H	RM06177		
550	550 4x4	2014	RMS010-104019	RM00101	RM30506	RM30506H			
550	Alterra 550	2016-2017	RMS010-104019	RM00101	RM30506	RM30506H			
550	TRV 550	2009-2013	RM01072	RM00101		RM30801H	RM06177		
550	TRV 550	2014-2015	RMS010-104019	RM00101	RM30506	RM30506H			
550	XR 550	2015	RMS010-104019	RM00101	RM30506	RM30506H			
570	Alterra 570	2019-2021	RMS010-104019	RM00101	RM30506	RM30506H			
600	Alterra 600	2022			RM30506				
650	650 4x4	2010-2012	RM01015	RM00101		RM30801H	RM11507		
650	650 H1	2005-2008	RM01015	RM00101		RM30801H	RM11507		
650	650 V-2 4x4 Automatic	2004-2006	RM01269	RM00106	RM30385				
650	TBX 650	2009	RM01015	RM00101		RM30801H	RM11507		
650	TRV 650	2009	RM01015	RM00101		RM30801H	RM11507		
700	700 4x4	2013-2017	RMS010-104019	RM00101	RM30506				
700	700 EFI 4x4 Auto	2006-2008	RM01358	RM00150					
700	700 EFI 4x4 Auto H1	2008-2012	RM01072	RM00101		RM30801H	RM06177		
700	Alterra 700	2016-2022	RMS010-104019	RM00101	RM30506	RM30506H			
700	TBX 700	2012	RM01072	RM00101		RM30801H	RM06177		
700	TBX 700	2013-2017	RMS010-104019	RM00101	RM30506	RM30506H			
700	TRV 700	2009-2012	RM01072	RM00101		RM30801H	RM06177		
700	TRV 700	2013-2016	RMS010-104019	RM00101	RM30506	RM30506H			
700	VLX 700 4x4	2017	RMS010-104019	RM00101	RM30506	RM30506H			



- 01 Helmets and clothing
- 02 Accessories
- 03 Tires and tubes
- 04 Electricity
- 05 Boxes and Windshield
- 06 Cables, controls and mirrors
- 07 Brakes
- 08 Suspension and direction
- 09 Chains and sprockets
- 10 Fuel system
- 11 Muffler
- 12 Engine parts
- 13 Trailers parts
- 14 Chemical Products
- 15 Tools
- 16 Small-engine
- 17 Application charts



**PIÈCES ÉLECTRIQUES "RM STATOR" ELECTRIC PARTS**



CC	Modèle / Model	Année Year	Stator	Bobine Impulsion ARCTIC CAT	Rég. Tension	Rég. Tension Mofset	Volant Moteur	Bobine Allumage	Joint d'étanch.
700	XR 700	2015	RMS010-104019	RM00101	RM30506	RM30506H			
1000	1000 4x4	2012-2014	RM01072	RM00101		RM30801H		RM06177	
1000	1000 4x4	2015-2017	RMS010-104019	RM00101	RM30506	RM30506H			
1000	1000 Mud Pro	2010-2012	RM01072	RM00101		RM30801H			
1000	1000 Mud Pro	2013-2017	RMS010-104019	RM00101	RM30506	RM30506H			
1000	Alterra 1000	2017	RMS010-104019	RM00101	RM30506	RM30506H		RM06177	
1000	Thundercat 1000	2008-2010	RM01072	RM00101		RM30801H		RM06177	
1000	TRV 1000	2009-2012	RM01072	RM00101		RM30801H			
1000	TRV 1000	2013-2015	RMS010-104019	RM00101	RM30506	RM30506H			
<b>CAN-AM</b>									
50	DS 50	2002-2006			RM30G01				
50	Quest 50	2003			RM30G01				
70	DS 70	2008-2023	RM01288	RM00149	RMS020-102612			RM06025	
90	DS 90	2002-2007			RM30G01				
90	DS 90	2008-2023	RM01288	RM00149	RMS020-102612			RM06025	
90	Quest 90	2003			RM30G01				
250	DS 250	2006-2007			RM30903			RM06025	
250	DS 250	2008-2023	RM01286	RM00102	RM30903			RM06025	
330	Outlander 330	2004	RMS010-107520		RM30506	RM30502H		RM06025	
330	Outlander 330	2005	RM01267		RM30806	RM30801H		RM06025	
400	Outlander 400	2003-2005	RM01267		RM30506	RM30502H		RM06025	
400	Outlander 400	2004	RMS010-107520		RM30806	RM30801H		RM06025	
400	Outlander 400	2006-2008	RM01267		RM30506	RM30506H		RM06025	
400	Outlander 400	2009-2015	RM01267		RM30506	RM30506H		RM06025	
400	Outlander Max 400	2004	RMS010-107520		RM30506	RM30502H		RM06025	
400	Outlander Max 400	2005	RM01267		RM30806	RM30801H		RM06025	
400	Outlander Max 400	2006-2008	RM01267		RM30506	RM30506H		RM06025	
400	Outlander Max 400	2009-2015	RM01267		RM30506	RM30506H		RM06025	
450	DS 450	2008-2015	RMS010-104851		RM30506	RM30502H		RM06025	
450	Outlander 450 (All Except STD)	2017	RMS010-106349		RM30506	RM30801H		RM06025	RM08029
450	Outlander 450 (All Except STD)	2018-2023	RMS010-106349		RM30506	RM30506H		RM06025	RM08029

**PIÈCES ÉLECTRIQUES "RM STATOR" ELECTRIC PARTS**

**RMSTATOR**  
THE POWER IN POWERSPORTS

**RMSTATOR**  
THE POWER IN POWERSPORTS

CC	Modèle / Model	Année Year	Stator	Bobine Implusion CAN-AM	Rég. Tension	Rég. Tension Mofset	Volant Moteur	Bobine Allumage	Joint d'étanch.
450	Outlander 450 STD	2017	RM01267		RM30506			RM06021	RM08029
450	Outlander 450 STD	2018-2021	RM01267		RM30506				
450	Outlander 450 STD	2022-2023	RMS010-106349		RM30506				
450	Outlander L 450 DPS	2015-2017	RMS010-106349		RM30506				
450	Outlander L 450 DPS	2016	RMS010-106349		RM30506			RM06021	RM08029
450	Outlander L 450 STD	2015	RMS010-106349		RM30506				
450	Outlander L 450 STD	2016	RM01267		RM30506			RM06021	RM08029
450	Outlander L 450 STD	2017	RM01267		RM30506				
450	Outlander L Max 450 DPS	2015	RMS010-106349		RM30506				
450	Outlander L Max 450 DPS	2016	RMS010-106349		RM30506				
450	Outlander L Max 450 STD	2015	RMS010-106349		RM30506			RM06021	RM08029
450	Outlander L Max 450 STD	2016	RM01267		RM30506				
450	Outlander Max 450 (All Except STD)	2017	RMS010-106349		RM30506			RM06021	RM08029
450	Outlander Max 450 (All Except STD)	2019-2023	RMS010-106349		RM30506			RM06021	RM08029
450	Outlander Max 450 STD	2017	RM01267		RM30506				
450	Outlander Max 450 STD	2019-2021	RM01267		RM30506				
450	Outlander Max 450 STD	2022			RM30506				
450	Outlander T 450 (All Except STD)	2020-2021	RMS010-106349						
450	Outlander T 450 (All Models)	2022-2023	RMS010-106349						
450	Outlander T 450 STD	2019-2021	RM01267						
450	Outlander T Max 450 DPS	2020-2023	RMS010-106349						
450	Outlander T Max 450 DPS 6x6	2019	RMS010-106349						
450	Outlander T Max 450 STD	2018	RM01267		RM30506				
450	Outlander T Max 450 STD	2019	RM01267						
450	Outlander T Max 450 STD	2022	RMS010-106349						
450	Outlander T Max 450 STD 6x6	2020	RMS010-106349						
450	Outlander T Max 450 XU 6x6	2021-2023	RMS010-106349						
500	Outlander 500 DPS	2013-2015	RM01399		RM30322			RM06021	RM08029
500	Outlander 500 STD	2007-2009	RM01267		RM30506			RM06021	RM08029
500	Outlander 500 STD	2010-2014	RM01267		RM30322			RM06021	RM08029
500	Outlander 500 XT	2007-2009	RM01267		RM30506			RM06021	RM08029
500	Outlander 500 XT	2010-2015	RM01399		RM30322			RM06021	RM08029
500	Outlander 500 XT-P	2010	RM01399		RM30322			RM06021	RM08029
500	Outlander L 500 DPS	2015	RMS010-106349		RM30506			RM06021	RM08029
500	Outlander L 500 STD	2015	RM01267		RM30506			RM06021	RM08029
500	Outlander L Max 500 DPS	2015	RMS010-106349		RM30506			RM06021	RM08029

- 01 Casques et vêtements
- 02 Accessoires
- 03 Pneus et chambres à air
- 04 Électricité**
- 05 Coffres et pare-brises
- 06 Câbles, contrôles et miroirs
- 07 Freins
- 08 Suspension et direction
- 09 Chaînes et pignons
- 10 Système d'alimentation
- 11 Silencieux
- 12 Pièces de moteur
- 13 Pièces de remorques
- 14 Produits chimiques
- 15 Outils
- 16 Mini-moteurs
- 17 Tables d'applications

- 01 Helmets and clothing
- 02 Accessories
- 03 Tires and tubes
- 04 Electricity**
- 05 Boxes and Windshield
- 06 Cables, controls and mirrors
- 07 Brakes
- 08 Suspension and direction
- 09 Chains and sprockets
- 10 Fuel system
- 11 Muffler
- 12 Engine parts
- 13 Trailers parts
- 14 Chemical Products
- 15 Tools
- 16 Small-engine
- 17 Application charts

**PIÈCES ÉLECTRIQUES "RM STATOR" ELECTRIC PARTS**



CC	Modèle / Model	Année Year	Stator	Bobine Implusion CAN-AM	Rég. Tension	Rég. Tension Mofset	Volant Moteur	Bobine Allumage	Joint d'étanch.
500	Outlander L Max 500 STD	2015	RM01267		RM30506	RM30506H		RM06021	RM08029
500	Outlander Max 500 DPS	2013-2015	RM01399		RM30506	RM30322		RM06021	RM08029
500	Outlander Max 500 Limited	2010	RM01399		RM30506	RM30322		RM06021	RM08029
500	Outlander Max 500 STD	2007-2009	RM01267		RM30506	RM30506H		RM06021	RM08029
500	Outlander Max 500 STD	2010-2014	RM01267		RM30506	RM30322		RM06021	RM08029
500	Outlander Max 500 XT	2007-2009	RM01267		RM30506	RM30506H		RM06021	RM08029
500	Outlander Max 500 XT	2010-2015	RM01399		RM30506	RM30322		RM06021	RM08029
500	Outlander Max 500 XT-P	2010	RM01399		RM30506	RM30322		RM06021	RM08029
500	Quest 500	2004			RMS020-104521				
500	Renegade 500 STD	2008-2012	RM01267		RM30506	RM30506H		RM06021	RM08029
500	Renegade 500 STD	2013-2015	RM01267		RM30506	RM30322		RM06021	RM08029
500	Traxter 500 STD	1999-2005			RMS020-104521			RM06021	
500	Traxter 500 XL	2001-2005						RM06021	
500	Traxter 500 XT	2001-2005			RMS020-104521			RM06021	
500	Traxter Max 500	2004			RMS020-104521			RM06021	
500	Traxter Max 500 STD	2003-2005			RMS020-104521			RM06021	
500	Traxter Max 500 XT	2005			RMS020-104521			RM06021	
570	Outlander 570 DPS	2016-2017	RM01399		RM30506	RM30322		RM06021	RM08029
570	Outlander 570 DPS	2018-2023	RMS010-106349		RM30506	RMS020-107179		RM06021	RM08029
570	Outlander 570 Mossy Oak Edition	2021-2023	RMS010-106349					RM06021	
570	Outlander 570 MR	2022-2023	RM01267		RM30506	RM30506H		RM06021	
570	Outlander 570 Pro	2016-2017	RM01399		RM30506	RM30322		RM06021	
570	Outlander 570 Pro	2018-2019	RM01399		RM30506	RM30506H		RM06021	RM08029
570	Outlander 570 Pro Nordic	2019	RM01399		RM30506	RM30506H		RM06021	RM08029
570	Outlander 570 STD	2017-2023	RM01267		RM30506	RM30506H		RM06021	RM08029
570	Outlander 570 X MR	2017-2023	RMS010-106349		RM30506	RM30506H		RM06021	RM08029
570	Outlander 570 XT	2016-2017	RM01399		RM30506	RM30322		RM06021	RM08029
570	Outlander 570 XT	2018-2023	RMS010-106349		RM30506	RM30506H		RM06021	RM08029
570	Outlander 570 XU	2021-2023	RMS010-106349					RM06021	
570	Outlander L 570 (All Except STD)	2016-2017	RMS010-106349		RM30506	RM30506H		RM06021	RM08029
570	Outlander L 570 STD	2016-2017	RM01267		RM30506	RM30506H		RM06021	RM08029
570	Outlander L Max 570 DPS	2016	RMS010-106349		RM30506	RM30506H		RM06021	RM08029
570	Outlander L Max 570 STD	2016	RM01267		RM30506	RM30506H		RM06021	RM08029
570	Outlander Max 570 DPS	2016-2018	RM01399		RM30506	RM30322		RM06021	RM08029
570	Outlander Max 570 DPS	2019-2023	RMS010-106349		RM30506	RM30506H		RM06021	RM08029
570	Outlander Max 570 Pro	2018-2019	RM01399		RM30506	RM30506H		RM06021	RM08029

**PIÈCES ÉLECTRIQUES "RM STATOR" ELECTRIC PARTS**

**RMSTATOR**  
THE POWER IN POWERSPORTS

**RMSTATOR**  
THE POWER IN POWERSPORTS

CC	Modèle / Model	Année Year	Stator	Bobine Implusion CAN-AM	Rég. Tension	Rég. Tension Mofset	Volant Moteur	Bobine Allumage	Joint d'étanch.
570	Outlander Max 570 STD	2017-2023	RM01267		RM30506	RM30506H		RM06021	RM08029
570	Outlander Max 570 XT	2016-2017	RM01399		RM30506	RM30322		RM06021	RM08029
570	Outlander Max 570 XT	2019-2023	RMS010-106349		RM30506	RM30506H		RM06021	RM08029
570	Outlander T 570 DPS	2020-2022	RMS010-106349					RM06021	
570	Outlander T 570 DPS	2023						RM06021	
570	Outlander T 570 Pro	2020	RMS010-106349					RM06021	
570	Outlander T 570 STD	2020-2021	RMS010-106349					RM06021	
570	Outlander T 570 STD	2022	RM01267					RM06021	
570	Outlander T 570 STD	2023						RM06021	
570	Outlander T 570 XU	2021	RMS010-106349			RMS020-107179		RM06021	
570	Outlander T 570 XU	2022-2023				RMS020-107179		RM06021	
570	Outlander T Max 570	2020-2021	RMS010-106349			RMS020-107179		RM06021	
570	Outlander T Max 570	2022-2023				RMS020-107179		RM06021	
570	Renegade 570 STD	2016-2017	RM01267		RM30506	RM30322		RM06021	RM08029
570	Renegade 570 STD	2018-2019	RM01267		RM30506	RMS020-107179		RM06021	RM08029
570	Renegade 570 STD	2020-2022	RM01267		RM30506	RM30506H		RM06021	RM08029
570	Renegade 570 X MR	2017	RM01399		RM30506	RM30322		RM06021	RM08029
570	Renegade 570 X MR	2019	RM01399		RM30506	RMS020-107179		RM06021	RM08029
570	Renegade 570 X MR	2020-2021			RM30506	RMS020-107179		RM06021	RM08029
650	DS 650	2000-2002		RM00129	RM30Y05				RM08025
650	DS 650	2003-2005		RM00129	RMS020-102777				RM08025
650	DS 650	2006-2007	RM01200	RM00129	RMS020-102777				RM08025
650	DS 650 Baja	2002-2004		RM00129	RMS020-102777				RM08025
650	Outlander 650 (All Except STD)	2006-2009	RM01267		RM30506	RM30506H		RM06021	RM08029
650	Outlander 650 (All Except STD)	2010-2017	RM01399		RM30506	RM30322		RM06021	RM08029
650	Outlander 650 (All Except STD)	2018-2020	RM01399		RM30506	RMS020-107179		RM06021	RM08029
650	Outlander 650 (All Except STD)	2021-2023						RM06021	
650	Outlander 650 STD	2006-2009	RM01267		RM30506	RM30506H		RM06021	RM08029
650	Outlander 650 STD	2010-2017	RM01267		RM30506	RM30322		RM06021	RM08029
650	Outlander 650 STD	2018-2022	RM01267		RM30506	RMS020-107179		RM06021	RM08029
650	Outlander Max 650 DPS	2013-2017	RM01399		RM30506	RM30322		RM06021	RM08029
650	Outlander Max 650 DPS	2018-2019	RM01399		RM30506	RMS020-107179		RM06021	RM08029
650	Outlander Max 650 DPS	2020-2023						RM06021	
650	Outlander Max 650 North Edition	2018	RM01399		RM30506	RMS020-107179		RM06021	
650	Outlander Max 650 STD	2006-2009	RM01267		RM30506	RM30506H		RM06021	RM08029
650	Outlander Max 650 STD	2010-2015	RM01267		RM30506	RM30322		RM06021	RM08029

- 01 Casques et vêtements
- 02 Accessoires
- 03 Pneus et chambres à air
- 04 Électricité**
- 05 Coffres et pare-brises
- 06 Câbles, contrôles et miroirs
- 07 Freins
- 08 Suspension et direction
- 09 Chaînes et pignons
- 10 Système d'alimentation
- 11 Silencieux
- 12 Pièces de moteur
- 13 Pièces de remorques
- 14 Produits chimiques
- 15 Outils
- 16 Mini-moteurs
- 17 Tables d'applications



- Application charts 17
- Small-engine 16
- Tools 15
- Chemical Products 14
- Trailers parts 13
- Engine parts 12
- Muffler 11
- Fuel system 10
- Chains and sprockets 09
- Suspension and direction 08
- Brakes 07
- Cables, controls and mirrors 06
- Boxes and Windshield 05
- Electricity 04
- Tires and tubes 03
- Accessories 02
- Helmets and clothing 01



**PIÈCES ÉLECTRIQUES "RM STATOR" ELECTRIC PARTS**



CC	Modèle / Model	Année Year	Stator	Bobine Implusion CAN-AM	Rég. Tension	Rég. Tension Mofset	Volant Moteur	Bobine Allumage	Joint d'étanch.
650	Outlander Max 650 STD	2019	RM01267			RMS020-107179		RM06021	RM08029
650	Outlander Max 650 STD	2020	RM01267			RMS020-107179		RM06021	
650	Outlander Max 650 XT	2006-2009	RM01267		RM30506	RM30506H		RM06021	RM08029
650	Outlander Max 650 XT	2010-2019	RM01399		RM30506	RM30322		RM06021	RM08029
650	Outlander Max 650 XT	2020-2023						RM06021	
650	Outlander Max 650 XT-P	2010-2012	RM01399		RM30506	RM30322		RM06021	RM08029
650	Outlander T 650 STD	2020	RM01267			RMS020-107179		RM06021	
650	Outlander T 650 XT	2021-2022	RM01267			RMS020-107179		RM06021	
650	Outlander T 650 XT	2023						RM06021	
650	Outlander T 650 XU	2021-2022	RM01267			RMS020-107179		RM06021	
650	Outlander T 650 XU	2023						RM06021	
650	Outlander T Max 650 Pro	2020	RM01267			RMS020-107179		RM06021	
650	Outlander T Max 650 STD 6x6	2020	RM01267			RMS020-107179		RM06021	
650	Outlander T Max 650 XT	2020-2022	RM01267			RMS020-107179		RM06021	
650	Outlander T Max 650 XT	2023						RM06021	
650	Outlander T Max 650 XT-P	2020-2022	RM01267			RMS020-107179		RM06021	
650	Outlander T Max 650 XT-P	2023						RM06021	
650	Outlander T Max 650 XU	2021-2022	RM01267			RMS020-107179		RM06021	
650	Outlander T Max 650 XU	2023						RM06021	
650	Quest 650	2004			RMS020-104521				
650	Quest Max 650	2004			RMS020-104521				
650	Renegade 650 STD	2019	RM01267			RMS020-107179		RM06021	RM08029
650	Renegade 650 STD	2023			RM30506	RM30506H		RM06021	
650	Renegade 650 X-MR	2022	RM01267			RMS020-107179		RM06021	
650	Renegade 650 X-MR	2023						RM06021	
650	Renegade T 650 STD	2018	RM01399			RMS020-107179		RM06021	RM08029
650	Renegade T 650 STD	2020-2022	RM01267			RMS020-107179		RM06021	
650	Renegade T 650 STD	2023						RM06021	
650	Renegade T 650 X XC	2021-2022	RM01267			RMS020-107179		RM06021	
650	Renegade T 650 X XC	2023						RM06021	
650	Renegade T 650 X XC	2023			RMS020-104521			RM06021	
650	Traxter 650	2005			RMS020-104521				
650	Traxter Max 650	2005			RMS020-104521				
800	Outlander 800 STD	2006-2008	RM01267		RM30506	RM30506H		RM06021	RM08029
800	Outlander 800 XT	2006-2008	RM01267		RM30506	RM30506H		RM06021	RM08029
800	Outlander 800R DPS	2013-2015	RM01399		RM30506	RM30322		RM06021	RM08029
800	Outlander 800R STD	2009	RM01267		RM30506	RM30506H		RM06021	RM08029

**PIÈCES ÉLECTRIQUES "RM STATOR" ELECTRIC PARTS**



CC	Modèle / Model	Année Year	Stator	Bobine Implusion CAN-AM	Rég. Tension	Rég. Tension Mofset	Volant Moteur	Bobine Allumage	Joint d'étanch.
800	Outlander 800R STD	2010-2015	RM01267		RM30506	RM30322		RM06021	RM08029
800	Outlander 800R X-MR	2011-2015	RM01399		RM30506	RM30322		RM06021	RM08029
800	Outlander 800R XT	2009	RM01267		RM30506	RM30506H		RM06021	RM08029
800	Outlander 800R XT	2010-2015	RM01399		RM30506	RM30322		RM06021	RM08029
800	Outlander 800R XT-P	2010-2015	RM01399		RM30506	RM30322		RM06021	RM08029
800	Outlander 800R X-XC	2011	RM01399		RM30506	RM30322		RM06021	RM08029
800	Outlander Max 800 LTD	2007-2008	RM01267		RM30506	RM30506H		RM06021	RM08029
800	Outlander Max 800 STD	2006-2008	RM01267		RM30506	RM30506H		RM06021	RM08029
800	Outlander Max 800 XT	2006-2008	RM01267		RM30506	RM30506H		RM06021	RM08029
800	Outlander Max 800R DPS	2013-2015	RM01399		RM30506	RM30322		RM06021	RM08029
800	Outlander Max 800R LTD	2009	RM01267		RM30506	RM30506H		RM06021	RM08029
800	Outlander Max 800R LTD	2010-2012	RM01399		RM30506	RM30322		RM06021	RM08029
800	Outlander Max 800R STD	2009	RM01267		RM30506	RM30506H		RM06021	RM08029
800	Outlander Max 800R STD	2010-2012	RM01267		RM30506	RM30322		RM06021	RM08029
800	Outlander Max 800R XT	2009	RM01267		RM30506	RM30506H		RM06021	RM08029
800	Outlander Max 800R XT	2010-2015	RM01399		RM30506	RM30506H		RM06021	RM08029
800	Outlander Max 800R XT-P	2010-2015	RM01399		RM30506	RM30322		RM06021	RM08029
800	Renegade 800 STD	2007-2008	RM01267		RM30506	RM30506H		RM06021	RM08029
800	Renegade 800 X	2008	RM01267		RM30506	RM30506H		RM06021	RM08029
800	Renegade 800R STD	2009-2011	RM01267		RM30506	RM30506H		RM06021	RM08029
800	Renegade 800R STD	2012-2015	RM01267		RM30506	RM30322		RM06021	RM08029
800	Renegade 800R X	2009	RM01267		RM30506	RM30506H		RM06021	RM08029
800	Renegade 800R X-XC	2010-2015	RM01399		RM30506	RM30322		RM06021	RM08029
850	Outlander 850 DPS	2016-2017	RM01399		RM30506	RM30322		RM06021	RM08029
850	Outlander 850 DPS	2018-2019	RM01399		RM30506	RMS020-107179		RM06021	RM08029
850	Outlander 850 DPS	2022-2023			RM30506	RMS020-107179		RM06021	
850	Outlander 850 Mossy Oak Edition	2023				RMS020-107179		RM06021	
850	Outlander 850 North Edition	2018	RM01399		RM30506	RMS020-107179		RM06021	RM08029
850	Outlander 850 North Edition	2019	RM01399			RMS020-107179		RM06021	
850	Outlander 850 North Edition	2020-2021	RM01267		RM30506	RMS020-107179		RM06021	
850	Outlander 850 STD	2020-2021	RM01267		RM30506	RMS020-107179		RM06021	
850	Outlander 850 STD	2022-2023	RM01267		RM30506	RMS020-107179		RM06021	
850	Outlander 850 X MR	2016-2017	RM01399		RM30506	RM30322		RM06021	RM08029
850	Outlander 850 X MR	2018-2019	RM01399		RM30506	RMS020-107179		RM06021	RM08029
850	Outlander 850 X MR	2020-2021	RM01267			RMS020-107179		RM06021	
850	Outlander 850 X MR	2022-2023				RMS020-107179		RM06021	

- 01 Casques et vêtements
- 02 Accessoires
- 03 Pneus et chambres à air
- 04 Électricité**
- 05 Coffres et pare-brises
- 06 Câbles, contrôles et miroirs
- 07 Freins
- 08 Suspension et direction
- 09 Chaînes et pignons
- 10 Système d'alimentation
- 11 Silencieux
- 12 Pièces de moteur
- 13 Pièces de remorques
- 14 Produits chimiques
- 15 Outils
- 16 Mini-moteurs
- 17 Tables d'applications

- Application charts 17
- Small-engine 16
- Tools 15
- Chemical Products 14
- Trailers parts 13
- Engine parts 12
- Muffler 11
- Fuel system 10
- Chains and sprockets 09
- Suspension and direction 08
- Brakes 07
- Cables, controls and mirrors 06
- Boxes and Windshield 05
- Electricity 04
- Tires and tubes 03
- Accessories 02
- Helmets and clothing 01

**PIÈCES ÉLECTRIQUES "RM STATOR" ELECTRIC PARTS**

CC	Modèle / Model	Année Year	Stator	Bobine Implusion CAN-AM	Rég. Tension	Rég. Tension Mofset	Volant Moteur	Bobine Allumage	Joint d'étanch.
850	Outlander 850 XT	2016-2019	RM01399		RM30506	RM30322		RM06021	RM08029
850	Outlander 850 XT	2020-2021	RM01267		RM30506	RMS020-107179		RM06021	
850	Outlander 850 XT	2022-2023				RMS020-107179		RM06021	
850	Outlander 850 XT-P	2016-2017	RM01399		RM30506	RM30322		RM06021	RM08029
850	Outlander 850 XT-P	2018-2019	RM01399		RM30506	RMS020-107179		RM06021	RM08029
850	Outlander 850 XT-P	2020-2021	RM01267		RM30506	RMS020-107179		RM06021	
850	Outlander 850 XT-P	2022-2023				RMS020-107179		RM06021	
850	Outlander Max 850	2016-2017	RM01399		RM30506	RM30322		RM06021	RM08029
850	Outlander Max 850	2018-2019	RM01399		RM30506	RMS020-107179		RM06021	RM08029
850	Outlander Max 850	2020-2023				RMS020-107179		RM06021	
850	Renegade 850 STD	2016-2017	RM01267		RM30506	RM30322		RM06021	RM08029
850	Renegade 850 STD	2018-2021	RM01267		RM30506	RMS020-107179		RM06021	RM08029
850	Renegade 850 STD	2022	RM01267		RM30506	RM30506H		RM06021	RM08029
850	Renegade 850 X XC	2016-2017	RM01399		RM30506	RM30322		RM06021	RM08029
850	Renegade 850 X XC	2019-2021	RM01399		RM30506	RMS020-107179		RM06021	RM08029
850	Renegade 850 X XC	2022						RM06021	
1000	Outlander 1000 (All Except STD, 6x6)	2012-2017	RM01399		RM30506	RM30322		RM06021	RM08029
1000	Outlander 1000 (All Except STD, 6x6)	2018-2019	RM01399		RM30506	RMS020-107179		RM06021	RM08029
1000	Outlander 1000 (All Except STD, 6x6)	2020-2023				RMS020-107179		RM06021	
1000	Outlander 1000 6x6	2016-2018	RM01399		RM30506	RM30322		RM06021	RM08029
1000	Outlander 1000 STD	2012	RM01267		RM30506	RM30322		RM06021	RM08029
1000	Outlander Max 1000	2013-2017	RM01399		RM30506	RM30322		RM06021	RM08029
1000	Outlander Max 1000	2018-2019	RM01399		RM30506	RM30322		RM06021	RM08029
1000	Outlander Max 1000	2020-2023				RMS020-107179		RM06021	RM08029
1000	Outlander T 1000	2018-2019	RM01399		RM30506	RMS020-107179		RM06021	RM08029
1000	Outlander T 1000	2020-2023				RMS020-107179		RM06021	
1000	Outlander T Max 1000	2018-2019	RM01399		RM30506	RMS020-107179		RM06021	RM08029
1000	Outlander T Max 1000	2020-2023				RMS020-107179		RM06021	
1000	Renegade 1000 (All Except STD)	2012-2017	RM01399		RM30506	RM30322		RM06021	RM08029
1000	Renegade 1000 (All Except STD)	2018-2019	RM01399		RM30506	RMS020-107179		RM06021	RM08029
1000	Renegade 1000 (All Except STD)	2020-2023				RMS020-107179		RM06021	
1000	Renegade 1000 STD	2012-2017	RM01267		RM30506	RM30322		RM06021	RM08029
1000	Renegade 1000 STD	2018-2019	RM01267		RM30506	RMS020-107179		RM06021	RM08029
1000	Renegade T 1000 (All Except STD)	2020-2023				RMS020-107179		RM06021	
1000	Renegade T 1000 STD	2018-2019	RM01399		RM30506	RMS020-107179		RM06021	RM08029

PIÈCES ÉLECTRIQUES "RM STATOR" ELECTRIC PARTS

CC	Modèle / Model	Année Year	Stator	Bobine Implusion	Rég. Tension	Rég. Tension Mofset	Volant Moteur	Bobine Allumage	Joint d'étanch.
HONDA									
70	TRX70	1986-1987						RM06025	
90	TRX90	1993-2005	RM01431	RM00149				RM06025	
90	TRX90	2006-2022			RMS020-103678			RM06025	
110	ATC110	1981-1983						RM06035	
110	ATC110	1984						RM06007	
110	ATC110	1985						RM06025	
125	ATC125	1984						RM06007	
125	ATC125	1985						RM06025	
125	ATC125	1986-1987		RM00108				RM06025	
125	TRX125	1985-1986						RM06025	
125	TRX125	1987-1988		RM00108				RM06025	
185	ATC185	1980-1983						RM06035	
200	ATC200	1981-1983						RM06035	
200	ATC200E	1982-1983			RM03900			RM06035	
200	ATC200ES	1984			RM03900			RM06035	
200	ATC200M	1984			RM03900			RM06007	
200	ATC200M	1985						RM06025	
200	ATC200S	1984						RM06007	
200	ATC200S	1985-1986						RM06025	
200	ATC200X	1983-1985						RM06007	
200	ATC200X	1986-1987		RM00108				RM06007	
200	TRX200	1984			RM03900			RM06025	
200	TRX200 FourTrax	1990-1997	RMS010-106239	RM00108				RM06025	
200	TRX200SX FourTrax	1986-1988		RM00108				RM06025	
250	ATC250ES	1985-1987		RM00108				RM06172	
250	ATC250R	1981-1984			RM30F04			RM06007	
250	ATC250R	1985-1986	RM01011	RM00128				RM06172	
250	ATC250SX	1985-1987		RM00108	RM30F04			RM06172	
250	TRX250 FourTrax	1985-1987		RM00108	RM30F04			RM06025	
250	TRX250 Recon	1997-2001	RM01309	RM00108	RM30101			RM06025	
250	TRX250EX	2001-2005	RM01309	RM00108	RM30101	RMS021-106036		RM06025	
250	TRX250EX	2006-2008	RMS010-107110	RM00108	RM30101	RMS021-106036		RM06025	
250	TRX250R FourTrax	1986-1989	RM01011	RM00128				RM06025	
250	TRX250TE Recon	2019-2021	RM01153	RM00108	RM30101	RMS021-106036		RM06025	
250	TRX250TE Recon	2022		RM00108				RM06025	
250	TRX250TE Recon ES	2002-2004	RM01309	RM00108	RM30101	RMS021-106036		RM06025	

- 01 Casques et vêtements
- 02 Accessoires
- 03 Pneus et chambres à air
- 04 Électricité**
- 05 Coffres et pare-brises
- 06 Câbles, contrôles et miroirs
- 07 Freins
- 08 Suspension et direction
- 09 Chaînes et pignons
- 10 Système d'alimentation
- 11 Silencieux
- 12 Pièces de moteur
- 13 Pièces de remorques
- 14 Produits chimiques
- 15 Outils
- 16 Mini-moteurs
- 17 Tables d'applications

- 01 Helmets and clothing
- 02 Accessories
- 03 Tires and tubes
- 04 Electricity
- 05 Boxes and Windshield
- 06 Cables, controls and mirrors
- 07 Brakes
- 08 Suspension and direction
- 09 Chains and sprockets
- 10 Fuel system
- 11 Muffler
- 12 Engine parts
- 13 Trailers parts
- 14 Chemical Products
- 15 Tools
- 16 Small-engine
- 17 Application charts



**PIÈCES ÉLECTRIQUES "RM STATOR" ELECTRIC PARTS**

CC	Modèle / Model	Année Year	Stator	Bobine Implusion HONDA	Rég. Tension	Rég. Tension Mofset	Volant Moteur	Bobine Allumage	Joint d'étanch.
250	TRX250TE Recon ES	2005-2021	RM01153	RM00108	RM30101	RMS021-106036		RM06025	
250	TRX250TE Recon ES	2022		RM00108				RM06025	
250	TRX250TM Recon	2002-2004	RM01309	RM00108	RM30101	RMS021-106036		RM06025	
250	TRX250TM Recon	2005-2018	RM01153	RM00108	RM30101	RMS021-106036		RM06025	
250	TRX250TM Recon	2021		RM00108				RM06025	
250	TRX250X	1987-1992	RM01152	RM00108				RM06025	
250	TRX250X	2009-2022	RMS010-107110	RM00108	RM30101	RMS021-106036		RM06025	
300	TRX300 FourTrax	1988-1992	RM01289	RM00108	RMS020-102837			RM06025	
300	TRX300 FourTrax		RMS010-104213	RM00108	RMS020-102837			RM06025	
300	TRX300 FourTrax	1991	RM01289	RM00108	RM30116			RM06025	
300	TRX300 FourTrax	1993-2000	RMS010-104213	RM00108	RM30F04			RM06025	
300	TRX300EX	1993-2006	RM01150	RM00108	RM30402			RM06025	RM08028
300	TRX300EX	2007-2008	RM01150	RM00108	RMS020-102794			RM06025	RM08028
300	TRX300FW FourTrax 4x4	1988-1992	RM01289	RM00108	RMS020-102837			RM06025	
300	TRX300FW FourTrax 4x4		RMS010-104213	RM00108	RMS020-102837			RM06025	
300	TRX300FW FourTrax 4x4	1991	RM01289	RM00108	RM30116			RM06025	
300	TRX300FW FourTrax 4x4	1993-2000	RMS010-104213	RM00108	RM30F04			RM06025	
300	TRX300X	2009	RM01150	RM00108	RMS020-102794			RM06025	RM08028
350	ATC350X	1985-1986						RM06025	
350	TRX350 FourTrax 4x4	1986-1987	RM01061	RM00108	RMS020-102794			RM06025	
350	TRX350 FourTrax Foreman 4x4	1987-1989		RM00108	RMS020-102794			RM06025	
350	TRX350 Rancher	2000-2006	RM01359	RM00108	RM30J01			RM06025	
400	TRX400 Rancher	2004-2006	RM01398	RM00108	RM30422			RM06158	
400	TRX400 Rancher	2007	RM01398	RM00108				RM06158	
400	TRX400EX	1999-2008	RM01022	RM00144	RM30101	RMS021-106036		RM06056	RM08019
400	TRX400FW Foreman	1995-2003	RM01361	RM00108	RM30J01			RM06025	
400	TRX400X	2009-2014	RM01022	RM00144	RM30101	RMS021-106036		RM06025	RM08019
420	TRX420FA Rancher AT 4x4	2009-2014	RM01437	RM00147	RM30514	RM30514H		RMS060-104466	
420	TRX420FA Rancher Auto DCT 4x4	2014-2019	RMS010-107116		RM30506	RM30506H		RM06162	
420	TRX420FA Rancher Auto DCT 4x4	2020-2021	RMS010-107116						
420	TRX420FE Rancher ES 4x4	2007-2013	RM01113	RM00135	RM30514	RM30514H		RMS060-104466	
420	TRX420FE Rancher ES 4x4	2014-2019	RMS010-106989		RM30506	RM30506H		RM06162	
420	TRX420FE Rancher ES 4x4	2020-2021	RMS010-106989						
420	TRX420FM Rancher 4x4	2007-2013	RM01113	RM00135	RM30514	RM30514H		RMS060-104466	



PIÈCES ÉLECTRIQUES "RM STATOR" ELECTRIC PARTS

CC	Modèle / Model	Année Year	Stator	Bobine Impulsion	Rég. Tension	Rég. Tension Mofset	Volant Moteur	Bobine Allumage	Joint d'étanch.
420	TRX420FM Rancher 4x4	2014-2019	RMS010-106989		RM30506	RM30506H		RM06162	
420	TRX420FM Rancher 4x4	2020-2021	RMS010-106989					RMS060-104466	
420	TRX420FPA Rancher 4x4	2009-2013	RM01113	RM00135	RM30514	RM30514H		RMS060-104466	
420	TRX420FPA Rancher AT 4x4	2009-2014	RM01437	RM00147	RM30514	RM30514H		RMS060-104466	
420	TRX420TE Rancher ES 2x4	2007-2013	RM01113	RM00135	RM30514	RM30514H		RM06162	
420	TRX420TE Rancher ES 2x4	2014-2016	RMS010-106989					RMS060-104466	
420	TRX420TE Rancher ES 2x4	2020-2021	RMS010-106989					RMS060-104466	
420	TRX420TM Rancher 2x4	2007-2013	RM01113	RM00135	RM30514	RM30514H		RM06162	
420	TRX420TM Rancher 2x4	2014-2019	RMS010-106989					RMS060-104466	
420	TRX420TM Rancher 2x4	2020-2021	RMS010-106989					RMS060-104466	
450	TR450ER	2006-2014	RM01316	RM00135	RM30J01			RM06158	RM08006
450	TRX450ES Foreman ES 4x4	1998-2001	RM01361	RM00108	RM30J01			RM06025	
450	TRX450FE Foreman ES 4x4	2002-2004	RM01361	RM00108	RM30422			RM06025	
450	TRX450FM Foreman S 4x4	2002-2004	RM01361	RM00108	RM30422			RM06025	
450	TRX450R	2004-2005	RM01108	RM00135	RM30J01			RM06158	RM08018
450	TRX450R	2006-2009	RM01316	RM00135	RM30J01			RM06158	RM08006
450	TRX450S Foreman S 4x4	1998-2001	RM01361	RM00108	RM30J01			RM06025	
500	TRX500FA Foreman Rubicon Auto	2001-2004	RM01428	RM00108	RM30806	RM30801H		RM06025	
500	TRX500FA Foreman Rubicon Auto	2005-2014	RM01428	RM00108	RM30506	RM30506H		RM06137	
500	TRX500FA Foreman Rubicon Auto	2015-2019	RMS010-107181		RM30506	RM30506H		RM06162	
500	TRX500FE Foreman ES 4x4	2005-2011	RM01362	RM00135	RM30506	RM30506H		RM06158	
500	TRX500FE Foreman ES 4x4	2012-2013	RM01154	RM00135	RM30506	RM30506H		RM06162	
500	TRX500FE Foreman ES 4x4	2014-2019	RMS010-106262		RM30506	RM30506H		RM06162	
500	TRX500FGA Foreman Rubicon Auto GPScape	2004	RM01428	RM00108	RM30806	RM30801H		RM06025	
500	TRX500FGA Foreman Rubicon Auto GPScape	2005-2008	RM01428	RM00108	RM30506	RM30506H		RM06137	
500	TRX500FM Foreman 4x4	2014-2019	RMS010-106262		RM30506	RM30506H		RM06162	
500	TRX500FM Foreman Rubicon	2015-2019	RMS010-106262		RM30506	RM30506H		RM06162	
500	TRX500FM Foreman S 4x4	2005-2011	RM01362	RM00135	RM30506	RM30506H		RM06158	
500	TRX500FM Foreman S 4x4	2012-2013	RM01154	RM00135	RM30506	RM30506H		RM06162	
500	TRX500FPA Foreman Rubicon Auto	2009-2014	RM01428	RM00108	RM30506	RM30506H		RM06137	
500	TRX500FPE Foreman ES 4x4	2007-2011	RM01362	RM00135	RM30506	RM30506H		RM06158	
500	TRX500FPE Foreman ES 4x4	2012-2013	RM01154	RM00135	RM30506	RM30506H		RM06162	
500	TRX500FPM Foreman 4x4	2008-2011	RM01362	RM00135	RM30506	RM30506H		RM06158	

01	Casques et vêtements
02	Accessoires
03	Pneus et chambres à air
04	Électricité
05	Coffres et pare-brises
06	Câbles, contrôles et miroirs
07	Freins
08	Suspension et direction
09	Chaînes et pignons
10	Système d'alimentation
11	Silencieux
12	Pièces de moteur
13	Pièces de remorques
14	Produits chimiques
15	Outils
16	Mini-moteurs
17	Tables d'applications

- 01 Helmets and clothing
- 02 Accessories
- 03 Tires and tubes
- 04 Electricity
- 05 Boxes and Windshield
- 06 Cables, controls and mirrors
- 07 Brakes
- 08 Suspension and direction
- 09 Chains and sprockets
- 10 Fuel system
- 11 Muffler
- 12 Engine parts
- 13 Trailers parts
- 14 Chemical Products
- 15 Tools
- 16 Small-engine
- 17 Application charts

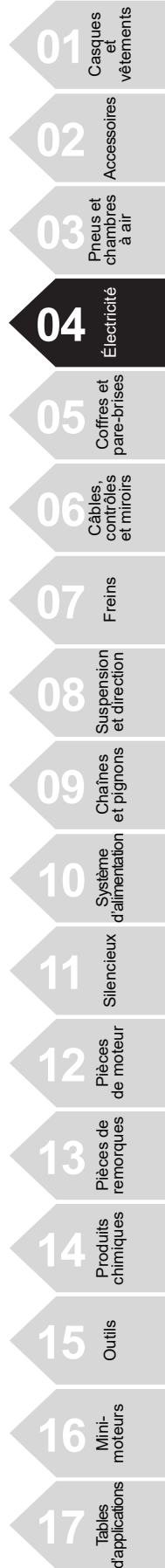
**PIÈCES ÉLECTRIQUES "RM STATOR" ELECTRIC PARTS**

CC	Modèle / Model	Année Year	Stator	Bobine Implusion	Rég. Tension	Rég. Tension Mofset	Volant Moteur	Bobine Allumage	Joint d'étanch.
<b>HONDA</b>									
500	TRX500FPM Foreman 4x4	2012-2013	RM01154	RM00135	RM30506	RM30506H		RM06162	
500	TRX500TM Foreman 2x4	2005-2006	RM01362	RM00135	RM30506	RM30506H		RM06158	
520	TRX520FA Foreman Rubicon 4x4 Auto	2020-2021	RMS010-107181						
520	TRX520FE Foreman ES 4x4	2020-2021	RMS010-106262						
520	TRX520FM Foreman 4x4	2020-2021	RMS010-106262						
520	TRX520FM Foreman Rubicon 4x4	2020-2021	RMS010-106262						
650	TRX650FA Rincon 4x4	2003-2005	RMS010-107581	RM00108	RM30506	RM30506H		RM06158	
680	TRX680FA Rincon 4x4	2006-2014	RM01103	RM00132	RM30506	RM30506H		RM06163	
680	TRX680FA Rincon 4x4	2015-2023			RM30506	RM30506H			
700	TRX700XX	2008-2009			RMS020-102867				
<b>KAWASAKI</b>									
50	KSF50 KFX	2007-2023	RM01317	RM00149				RM06025	
80	KSF80 KFX	2003-2006	RM01203					RM06167	
90	KSF90 KFX	2007-2023	RMS010-106987					RM06025	
110	KLF110 Mojave	1987-1988			RM30416			RM06025	
185	KLF185 Bayou	1985-1988			RM30416				
200	KL200	1983-1984			RMS020-102747			RM06026	
220	KLF220 Bayou	1988-1995	RM01318		RM30416			RM06030	
220	KLF220 Bayou	1996-2002	RM01319	RMS040-104992	RMS020-102826			RM06030	
250	KLF250 Bayou	2003-2011	RM01319	RMS040-104992	RMS020-102826			RM06030	
250	KL250	1983-1985			RMS020-102747			RM06026	
250	KSF250 Mojave	1987-2004	RM01427		RM30Y15			RM06025	
300	KEF300 Lakota	1995-2003	RM01284		RM30401			RM06163	
300	KLF300 Bayou 2X4	1986-1987	RM01075		RM30001			RM06026	
300	KLF300 Bayou 2X4	1988-1991	RM01284		RM30001			RM06026	
300	KLF300 Bayou 2X4	1992-1998	RM01284		RM30401			RM06026	
300	KLF300 Bayou 2X4	1999-2004	RM01284		RM30W02			RM06026	
300	KLF300 Bayou 4X4	1989-1998	RM01284		RM30401			RM06026	
300	KLF300 Bayou 4X4	1999-2005	RM01284		RM30W02			RM06026	
300	KVF300 Brute Force	2012-2023	RMS010-104839		RMS020-104493				
300	KVF300 Prairie	1999-2002	RM01320	RM00160	RM30W02			RM06030	
360	KVF360 Prairie	2003-2013	RM01074		RM30W02			RM06030	
400	KLF400B Bayou 4X4	1993-1999	RM01073	RM00102	RM30926			RM06030	
400	KSF400 KFX	2003-2006	RM01048	RM00102	RM30425			RM06019	RM08020
400	KVF400 Prairie 2x4	1998	RM01077		RM30926			RM06030	

**PIÈCES ÉLECTRIQUES "RM STATOR" ELECTRIC PARTS**



CC	Modèle / Model	Année Year	Stator	Bobine Implusion	Rég. Tension	Rég. Tension Mofset	Volant Moteur	Bobine Allumage	Joint d'étanch.
400	KVF400 Prairie 2x4	1999-2002	RM01074		RM30W02			RM06030	
400	KVF400 Prairie 4x4	1997-1998	RM01077		RM30926			RM06030	
400	KVF400 Prairie 4x4	1999-2002	RM01074		RM30W02			RM06030	
450	KSF450 KFX450R	2008-2014	RM01314	RM00158	RM30425			RM06162	
650	KVF650 Brute Force 4x4	2005-2013	RM01045		RM30W02			RM06084	
650	KVF650 Brute Force 4x4i	2006-2013	RM01045		RM30806	RM30801H			
650	KVF650 Prairie 4x4	2002-2003	RM01045		RM30W02			RM06084	
700	KSV700 KFX	2004-2011	RM01045		RM30W02			RM06030	
700	KVF700 Prairie 4x4	2004-2006	RM01045		RM30W02			RM06084	
750	KVF750 Brute Force 4x4i	2005-2007	RM01045		RM30806	RM30801H			
750	KVF750 Brute Force 4x4i	2008-2011	RM01231		RM30806	RM30801H		RM06162	
750	KVF750 Brute Force 4x4i	2012-2023	RMS010-104006		RM30506	RM30506H		RM06162	
<b>POLARIS</b>									
50	Outlaw 50	2008-2019	RM01405	RM00149	RM30419			RM06001	
50	Predator 50	2004-2006	RM01053	RM00143	RM30G01			RM06018	
50	Predator 50	2007	RM01405	RM00149	RM30419			RM06001	
50	Scrambler 50	2001-2003	RM01053	RM00143	RM30G01			RM06018	
70	Outlaw 70	2021-2023						RM06114	
90	Outlaw 90	2007-2016	RM01405	RM00149	RM30419			RM06001	
90	Predator 90	2003-2006	RM01053	RM00143	RM30G01			RM06018	
90	Scrambler 90	2001-2003	RM01053	RM00143	RM30G01			RM06018	
90	Sportsman 90	2001-2006	RM01053	RM00143	RM30G01			RM06018	
90	Sportsman 90	2007-2016	RM01405	RM00149	RM30419			RM06001	
110	Outlaw 110	2016-2023	RMS010-106983		RMS020-104420			RM06008	
110	Sportsman 110	2016-2023	RMS010-106983		RMS020-104420			RM06008	
150	ACE 150	2017-2021						RM06114	
150	Ranger 150	2018-2023						RM06114	
200	Phoenix 200	2005-2023	RM01121	RM00149	RM30009			RM06001	
200	Sawtooth 200	2006-2007	RM01121	RM00149	RM30009			RM06001	
250	250	1993	RM01105	RM00143	RM30T06		RMS120-107664	RM06035	
250	Big Boss 250	1989-1992	RM01105		RM30T06		RMS120-107664	RM06035	
250	Cyclone 250X	1987		RM00143	RM30027			RM06035	
250	Scrambler 250	1985-1986						RM06035	
250	Trail Blazer 250	1990-1994	RM01105		RM30027		RMS120-107664	RM06035	
250	Trail Blazer 250	1995	RM01105		RM30027			RM06035	



- Application charts 17
- Small-engine 16
- Tools 15
- Chemical Products 14
- Trailers parts 13
- Engine parts 12
- Muffler 11
- Fuel system 10
- Chains and sprockets 09
- Suspension and direction 08
- Brakes 07
- Cables, controls and mirrors 06
- Boxes and Windshield 05
- Electricity 04
- Tires and tubes 03
- Accessories 02
- Helmets and clothing 01

**PIÈCES ÉLECTRIQUES "RM STATOR" ELECTRIC PARTS**

CC	Modèle / Model	Année Year	Stator	Bobine Implusion POLARIS	Rég. Tension	Rég. Tension Mofset	Volant Moteur	Bobine Allumage	Joint d'étanch.
250	Trail Blazer 250	1996-1997	RM01105 RM01107		RM30T06		RMS120-102377 RMS120-107664	RM06035	
250	Trail Blazer 250	1998	RM01105		RM30T06		RMS120-107664	RM06035	
250	Trail Blazer 250	1999-2003	RM01105		RM30014		RMS120-107664	RM06035	
250	Trail Blazer 250	2004-2006	RM01105				RMS120-107664	RM06035	
250	Trail Boss 250	1985-1987		RM00143				RM06035	
250	Trail Boss 250	1986						RM06035	
250	Trail Boss 250	1988-1999	RM01105				RMS120-107664	RM06035	
250	Trail Boss 250	1989-1998	RM01105		RM30T06		RMS120-107664	RM06035	
250	Trail Boss 250	1992	RM01105		RM30T06			RM06035	
250	Xplorer 250	2000-2002	RM01105		RM30014		RMS120-107664	RM06035	
300	2x4 300	1994-1995	RM01199		RM30T06			RM06035	
300	4x4 300	1994-1995	RM01199		RM30T06			RM06035	
300	Big Boss 300 6x6	1994	RM01199		RM30T06			RM06035	
300	Hawkeye 300	2006-2011	RM01332	RM00161		RM30516			
300	Sportsman 300	2008-2010	RM01332	RM00161		RM30516			
300	Xplorer 300	1996-1999	RM01199		RM30T06			RM06035	
300	Xpress 300	1996-1997	RM01060 RM01199	RM00115	RM30N03 RM30T06		RMS120-102377	RM06035	
300	Xpress 300	1998-1999	RM01199		RM30T06			RM06035	
325	ACE 325	2015-2016	RM01394			RM30516		RM06114	
325	Hawkeye 325	2015	RM01394			RM30516		RM06114	
325	Magnum 325	2000-2002	RM01327	RM00145	RM30012 RM30N03			RM06005	RMS050-103505
325	Sportsman 325 ETX	2015	RM01394			RM30516		RM06114	
325	Trail Boss 325	2001	RM01327	RM00145	RM30012 RM30N03			RM06005	RMS050-103505
325	Xpedition 325	2000	RM01052 RM01327	RM00103 RM00145	RM30012 RM30N03			RM06005	
325	Xpedition 325	2001-2002	RM01327	RM00145	RM30012 RM30N03			RM06005	
330	ACE 330	2014	RM01394			RM30516		RM06114	
330	ATP 330	2004	RM01042			RM30516		RM06005	

**PIÈCES ÉLECTRIQUES "RM STATOR" ELECTRIC PARTS**



CC	Modèle / Model	Année Year	Stator	Bobine Implusion	Rég. Tension	Rég. Tension Mofset	Volant Moteur	Bobine Allumage	Joint d'étanch.
<b>POLARIS</b>									
330	ATP 330	2005	RM01042	RM00143				RM06005	
330	Magnum 330	2003-2006	RM01042					RM06005	
330	Trail Blazer 330	2008	RM01042					RM06005	
330	Trail Blazer 330	2009						RM06005	
330	Trail Blazer 330	2010-2013	RM01402			RM30335		RM06005	RMS050-103505
330	Trail Boss 330	2000-2002	RM01327	RM00145	RM30012 RM30N03			RM06005	
330	Trail Boss 330	2003-2009	RM01042	RM00143				RM06005	
330	Trail Boss 330	2010-2013	RM01402			RM30335		RM06005	
335	Sportsman 335	1999-2000	RM01052	RM00103	RM30012 RM30N03		RMS120-106200 RMS120-107662	RM06005	RMS050-103505
335	Worker 335	1999	RM01052	RM00103	RM30012 RM30N03		RMS120-106200 RMS120-107662	RM06005	RMS050-103505
350	350L	1993		RM00143	RM30T06			RM06035	
350	350L (Europe)	1993		RM00143	RM30T06			RM06035	
350	Big Boss 350L 6x6	1993		RM00143	RM30393			RM06035	
350	Sportsman 350	1993		RM00143	RM30T06			RM06035	
350	Trail Boss 350L	1990-1992			RM30T06			RM06035	
350	Trail Boss 350L	1991	RM01105		RM30T06		RMS120-107664	RM06035	
400	400L	1994-1995	RM01060	RM00115	RM30N03		RMS120-102377	RM06035	
400	400L (Norway)	1994	RM01060	RM00115	RM30T06		RMS120-102377	RM06035	
400	400L (Sweden)	1994	RM01060	RM00115	RM30T06		RMS120-102377	RM06035	
400	Big Boss 400L	1994-1997	RM01060	RM00115	RM30N03		RMS120-102377	RM06035	
400	Hawkeye 400 H.O.	2011	RM01323	RM00161		RM30335		RMS060-104943	
400	Hawkeye 400 H.O.	2012-2014	RM01283 RM01323	RM00101 RM00161		RM30335		RMS060-104943	
400	Scrambler 400	1995-1999	RM01107		RM30T06		RMS120-102377	RM06035	
400	Scrambler 400	1999-2002	RM01107		RM30014		RMS120-102377	RM06035	
400	Scrambler 400L	1997	RM01107		RM30T06		RMS120-102377	RM06035	

- 01 Casques et vêtements
- 02 Accessoires
- 03 Pneus et chambres à air
- 04 Électricité**
- 05 Coffres et pare-brises
- 06 Câbles, contrôles et miroirs
- 07 Freins
- 08 Suspension et direction
- 09 Chaînes et pignons
- 10 Système d'alimentation
- 11 Silencieux
- 12 Pièces de moteur
- 13 Pièces de remorques
- 14 Produits chimiques
- 15 Outils
- 16 Mini-moteurs
- 17 Tables d'applications



- Application charts 17
- Small-engine 16
- Tools 15
- Chemical Products 14
- Trailers parts 13
- Engine parts 12
- Muffler 11
- Fuel system 10
- Chains and sprockets 09
- Suspension and direction 08
- Brakes 07
- Cables, controls and mirrors 06
- Boxes and Windshield 05
- Electricity 04
- Tires and tubes 03
- Accessories 02
- Helmets and clothing 01

**PIÈCES ÉLECTRIQUES "RM STATOR" ELECTRIC PARTS**

CC	Modèle / Model	Année Year	Stator	Bobine Implusion POLARIS	Rég. Tension	Rég. Tension Mofset	Volant Moteur	Bobine Allumage	Joint d'étanch.
400	Sport 400	1999	RM01107		RM30014		RMS120-102377	RM06035	
400	Sport 400L	1994	RM01107		RM30T06		RMS120-102377	RM06035	
400	Sport 400L	1995	RM01060	RM00115	RM30T06		RMS120-102377	RM06035	
400	Sport 400L	1996-1997	RM01105 RM01107		RM30T06		RMS120-102377 RMS120-107664	RM06035	
400	Sport 400L	1998	RM01107	RM00143	RM30T06		RMS120-102377	RM06035	
400	Sportsman 400	1994-1997	RM01060	RM00115	RM30N03		RMS120-102377	RM06035	
400	Sportsman 400	2001	RM01052	RM00103	RM30012 RM30N03		RMS120-106200 RMS120-107662	RM06005	RMS050-103505
400	Sportsman 400	2002	RM01052	RM00103	RM30012 RM30N03		RMS120-106200 RMS120-107662	RM06158	RMS050-103505
400	Sportsman 400	2003-2004	RM01058	RM00143	RMS020-102594		RM11512	RM06158	
400	Sportsman 400	2004-2005	RM01283	RM00101			RMS120-107666	RMS060-104943	
400	Sportsman 400 H.O.	2008-2010	RM01323	RM00161		RM30516	RMS120-107666		
400	Sportsman 400 H.O.	2011	RM01323	RM00161		RM30335	RMS120-107666	RMS060-104943	
400	Sportsman 400 H.O.	2012-2014	RM01283 RM01323	RM00101 RM00161		RM30335	RMS120-107666	RMS060-104943	
400	Trail Blazer 400	2003	RM01107		RM30014		RMS120-102377	RM06035	
400	Xplorer 400	1995-1997	RM01060	RM00115	RM30N03		RMS120-102377	RM06035	
400	Xplorer 400	1998-2002	RM01060	RM00115	RM30012 RM30N03		RMS120-102377	RM06035	
400	Xpress 400	1996-1997	RM01060 RM01199	RM00115	RM30N03 RM30T06		RMS120-102377	RM06035	
425	Magnum 425	1995-1997	RM01052	RM00103	RM30N03		RMS120-106200 RMS120-107662	RM06005	RMS050-103505

**PIÈCES ÉLECTRIQUES "RM STATOR" ELECTRIC PARTS**

**RMSTATOR** THE POWER IN POWERSPORTS **RMSTATOR** THE POWER IN POWERSPORTS

CC	Modèle / Model	Année Year	Stator	Bobine Impulsion POLARIS	Rég. Tension	Rég. Tension Mofset	Volant Moteur	Bobine Allumage	Joint d'étanch.
425	Magnum 425	1998	RM01052	RM00103	RM30012 RM30N03		RMS120-106200 RMS120-107662	RM06005	RMS050-103505
425	Xpedition 425	2000-2002	RM01052	RM00103	RM30012 RM30N03			RM06005	RMS050-103505
450	Outlaw 450	2008	RM01106	RM00151	RM30F05			RM06158	
450	Outlaw 450	2009-2010	RM01106	RM00151	RM30F05			RM06035	
450	Sportsman 450	2006-2007	RM01283	RM00101			RMS120-107666	RM06060-104943	
450	Sportsman 450 H.O.	2016-2018	RM01394			RMS020-100174		RM06114	
450	Sportsman 450 H.O.	2019-2020	RM01394			RMS020-103793 RMS021-107099		RM06114	
450	Sportsman 450 H.O.	2021-2023	RMS010-107775			RMS020-103793 RMS021-107099		RM06114	
455	Diesel 455	1999-2001		RM00143	RM30012				
500	ACE 500	2017-2019	RM01394			RMS020-103793 RMS021-107099		RM06114	
500	ATP 500	2004	RM01058	RM00143	RMS020-102594		RM11512 RMS120-107666	RM06005	
500	ATP 500	2005	RM01283	RM00101					
500	Big Boss 500 6x6	1998-2001	RM01007	RM00103	RM30T12		RM11512	RM06158	RMS050-103505
500	Big Boss 500 6x6	2000	RM01007 RM01347	RM00103 RM00143	RM30T12		RM11512	RM06158	RMS050-103505
500	Big Boss 500 6x6	2002	RM01058 RM01347	RM00103 RM00143	RM30T12		RM11512	RM06158	RMS050-103505
500	Magnum 500 4x4	1999	RM01007	RM00103	RM30T12		RM11512	RM06158	RMS050-103505
500	Magnum 500 4x4	2000	RM01007 RM01347	RM00103 RM00143	RM30T12		RM11512	RM06005	RMS050-103505
500	Magnum 500 4x4	2001	RM01347	RM00103	RM30T12		RM11512	RM06005	RMS050-103505
500	Magnum 500 4x4	2002	RM01058 RM01347	RM00103 RM00143	RM30T12		RM11512	RM06005	RMS050-103505
500	Magnum 500 4x4	2003	RM01058 RM01347	RM00103 RM00143	RMS020-102594		RM11512	RM06005	RMS050-103505
500	Outlaw 500	2006-2007		RM00143	RM30F05			RM06035	
500	Predator 500	2003-2004	RM01104	RM00152	RM30F05			RM06035	
500	Predator 500	2005-2007	RM01131	RM00152	RM30F05			RM06035	
500	Scrambler 500	1997-1999	RM01007	RM00103	RM30T12		RM11512	RM06005	RMS050-103505

- 01 Casques et vêtements
- 02 Accessoires
- 03 Pneus et chambres à air
- 04 Électricité
- 05 Coffres et pare-brises
- 06 Câbles, contrôles et miroirs
- 07 Freins
- 08 Suspension et direction
- 09 Chaînes et pignons
- 10 Système d'alimentation
- 11 Silencieux
- 12 Pièces de moteur
- 13 Pièces de remorques
- 14 Produits chimiques
- 15 Outils
- 16 Mini-moteurs
- 17 Tables d'applications

- Application charts 17
- Small-engine 16
- Tools 15
- Chemical Products 14
- Trailers parts 13
- Engine parts 12
- Muffler 11
- Fuel system 10
- Chains and sprockets 09
- Suspension and direction 08
- Brakes 07
- Cables, controls and mirrors 06
- Boxes and Windshield 05
- Electricity 04
- Tires and tubes 03
- Accessories 02
- Helmets and clothing 01



**PIÈCES ÉLECTRIQUES "RM STATOR" ELECTRIC PARTS**



CC	Modèle / Model	Année Year	Stator	Bobine Implusion POLARIS	Rég. Tension	Rég. Tension Mofset	Volant Moteur	Bobine Allumage	Joint d'étanch.
500	Scrambler 500	2000	RM01007 RM01347	RM00103 RM00143	RM30T12		RM11512	RM06005	RMS050-103505
500	Scrambler 500	2001	RM01347	RM00103	RM30T12		RM11512	RM06005	RMS050-103505
500	Scrambler 500	2002	RM01058 RM01347	RM00103 RM00143	RM30T12		RM11512	RM06005	RMS050-103505
500	Scrambler 500	2003	RM01058	RM00143	RMS020-102594		RM11512	RM06005	RMS050-103505
500	Scrambler 500	2004-2008	RM01283	RM00101			RMS120-107666		
500	Scrambler 500	2009	RM01283 RM01323	RM00101 RM00161			RMS120-107666		
500	Scrambler 500	2010-2012	RM01283	RM00101		RM30335	RMS120-107666		
500	Sportsman 500 4x4	1996-1997	RM01052	RM00103	RM30N03		RMS120-106200 RMS120-107662	RM06158	RMS050-103505
500	Sportsman 500 4x4	1998-1999	RM01007	RM00103	RM30T12		RM11512	RM06158	RMS050-103505
500	Sportsman 500 4x4	2000-2001	RM01007 RM01347	RM00103 RM00143	RM30T12		RM11512	RM06158	RMS050-103505
500	Sportsman 500 6x6	2000	RM01007 RM01347	RM00103 RM00143	RM30T12		RM11512	RM06158	RMS050-103505
500	Sportsman 500 6x6	2001	RM01007	RM00103	RM30T12		RM11512	RM06158	RMS050-103505
500	Sportsman 500 6x6	2002	RM01058 RM01347	RM00103 RM00143	RM30T12		RM11512	RM06158	RMS050-103505
500	Sportsman 500 6x6	2003	RM01058	RM00143	RMS020-102594		RM11512	RM06158	RMS050-103505
500	Sportsman 500 6x6	2004	RM01283	RM00138			RM11512	RM06158	
500	Sportsman 500 6x6	2005-2008	RM01283	RM00101			RM11512	RM06158	
500	Sportsman 500 H.O. 4x4 Carb	2001	RM01347	RM00103	RM30T12		RM11512	RM06158	RMS050-103505
500	Sportsman 500 H.O. 4x4 Carb	2002	RM01058 RM01347	RM00103 RM00143	RM30T12		RM11512	RM06158	RMS050-103505
500	Sportsman 500 H.O. 4x4 Carb	2003-2004	RM01058	RM00143	RMS020-102594		RM11512	RM06158	
500	Sportsman 500 H.O. 4x4 Carb	2004-2008	RM01283	RM00101			RMS120-107666	RM06060-104943	
500	Sportsman 500 H.O. 4x4 Carb	2009-2011	RM01323	RM00161		RM30335	RM11512	RM06158	
500	Sportsman 500 H.O. 4x4 Carb	2012-2013	RM01283 RM01323	RM00101 RM00161		RM30335	RM11512	RM06158	

**PIÈCES ÉLECTRIQUES "RM STATOR" ELECTRIC PARTS**



CC	Modèle / Model	Année Year	Stator	Bobine Implusion	Rég. Tension	Rég. Tension Mofset	Volant Moteur	Bobine Allumage	Joint d'étanch.
<b>POLARIS</b>									
500	Sportsman 500 H.O. 4x4 EFI	2006-2007	RM01291	RM00138				RM06114	
500	Sportsman 500 H.O. 4x4 EFI	2008-2010	RM01291	RM00138	RM30336			RM06114	
500	Sportsman 500 H.O. 4x4 EFI	2011-2014	RM01291	RM00138	RM30331			RM06114	
500	Worker 500	1999	RM01007	RM00103	RM30T12		RM11512	RM06158	RMS050-103505
500	Worker 500	2001	RM01347	RM00103	RM30T12		RM11512	RM06158	RMS050-103505
500	Xplorer 500	1997	RM01052	RM00103	RM30N03		RMS120-106200 RMS120-107662	RM06158	RMS050-103505
525	Outlaw 525	2007-2008	RM01106	RM00151	RM30F05			RM06158	
525	Outlaw 525	2009-2011	RM01106	RM00151	RM30F05			RM06035	
550	Sportsman 550	2009-2010	RM01440			RM30338		RM06114	
550	Sportsman 550	2010-2014	RM01440			RMS020-100174		RM06114	
570	ACE 570	2015-2016	RM01394			RMS020-103793		RM06114	
570	ACE 570	2017-2019	RM01394			RMS020-103793		RM06114	
570	Sportsman 570	2014-2019	RM01394			RMS020-100174		RM06114	
570	Sportsman 570	2018	RM01394			RMS020-103793 RMS021-107099		RM06114	
570	Sportsman 570	2019-2020	RM01394			RMS020-100174 RMS021-107099		RM06114	
570	Sportsman 570	2021-2023	RMS010-107775			RMS020-103793 RMS021-107099		RM06114	
570	Sportsman 570 Big Boss 6x6	2017-2019	RM01394			RMS020-100174 RMS021-107099		RM06114	
570	Sportsman 570 Big Boss 6x6	2020-2022	RM01394			RMS020-103793 RMS021-107099		RM06114	
570	Sportsman 570 Touring	2014-2019	RM01394			RMS020-100174 RMS021-107099		RM06114	
570	Sportsman 570 Touring	2020-2022	RM01394			RMS020-103793 RMS021-107099		RM06114	
570	Sportsman 570 Utility	2014-2018	RM01394			RMS020-100174 RMS021-107099		RM06114	
570	Sportsman 570 Utility	2019-2020	RM01394			RMS020-103793 RMS021-107099		RM06114	
570	Sportsman 570 Utility	2021-2022	RMS010-107775			RMS020-103793 RMS021-107099		RM06114	
570	Sportsman 570 X2	2015-2018	RM01394			RMS020-103793 RMS021-107099		RM06114	
570	Sportsman 570 X2	2019-2022	RM01394			RMS020-100174 RMS020-103793		RM06114	

- 01 Casques et vêtements
- 02 Accessoires
- 03 Pneus et chambres à air
- 04 Électricité**
- 05 Coffres et pare-brises
- 06 Câbles, contrôles et miroirs
- 07 Freins
- 08 Suspension et direction
- 09 Chaînes et pignons
- 10 Système d'alimentation
- 11 Silencieux
- 12 Pièces de moteur
- 13 Pièces de remorques
- 14 Produits chimiques
- 15 Outils
- 16 Mini-moteurs
- 17 Tables d'applications

- 01 Helmets and clothing
- 02 Accessories
- 03 Tires and tubes
- 04 Electricity
- 05 Boxes and Windshield
- 06 Cables, controls and mirrors
- 07 Brakes
- 08 Suspension and direction
- 09 Chains and sprockets
- 10 Fuel system
- 11 Muffler
- 12 Engine parts
- 13 Trailers parts
- 14 Chemical Products
- 15 Tools
- 16 Small-engine
- 17 Application charts



**PIÈCES ÉLECTRIQUES "RM STATOR" ELECTRIC PARTS**



CC	Modèle / Model	Année Year	Stator	Bobine Impulsion POLARIS	Rég. Tension	Rég. Tension Mofset	Volant Moteur	Bobine Allumage	Joint d'étanch.
600	Sportsman 600	2003	RM01292	RMS040-106279	RMS020-102594		RMS120-107640		
600	Sportsman 600	2004	RM01292 RM01330	RMS040-106279	RM30Y14 RMS020-102594		RMS120-107640 RMS120-107668		
600	Sportsman 600	2005	RM01292	RMS040-106279			RMS120-107668		
700	Sportsman 700 Carb	2002	RM01292	RMS040-106279	RM30T12		RMS120-107640		
700	Sportsman 700 Carb	2003	RM01292	RMS040-106279	RMS020-102594		RMS120-107640		
700	Sportsman 700 Carb	2004	RM01292 RM01330	RMS040-106279	RM30Y14 RMS020-102594		RMS120-107640 RMS120-107668		
700	Sportsman 700 Carb	2005	RM01292 RM01330	RMS040-106279			RMS120-107640 RMS120-107668		
700	Sportsman 700 Carb	2006	RM01330	RMS040-106279			RMS120-107668		
700	Sportsman 700 EFI	2004	RM01057	RM00143	RMS020-106074			RM06021	
700	Sportsman 700 EFI	2005-2006	RM01057	RM00143		RM30333		RM06021	
700	Sportsman 700 EFI	2007	RM01120	RM00101		RM30336		RM06021	
700	Sportsman 700 X2	2008	RM01120	RM00143		RM30336		RM06021	
700	Sportsman MV7	2005	RM01292 RM01330	RMS040-106279			RMS120-107668		
800	Sportsman 800	2005-2006	RM01057	RM00143		RM30333		RM06021	
800	Sportsman 800	2007	RM01057 RM01120	RM00101 RM00143		RM30336		RM06021	
800	Sportsman 800	2008-2010	RM01120			RM30336		RM06021	
800	Sportsman 800	2009	RM01120	RM00143		RM30336		RM06021	
800	Sportsman 800	2010-2015	RM01120			RM30331		RM06021	
850	Scrambler 850 H.O.	2013-2016	RM01401			RMS020-100174		RM06021	
850	Scrambler 850 H.O.	2017-2022	RM01394			RMS020-103793 RMS021-107099		RM06021	
850	Sportsman 850	2009	RM01401	RM00143		RM30338		RM06021	
850	Sportsman 850	2010-2011	RM01401	RM00143		RMS020-100174		RM06021	
850	Sportsman 850 H.O.	2012-2016	RM01401			RMS020-100174		RM06021	
850	Sportsman 850 H.O.	2017-2023	RM01394			RMS020-103793 RMS021-107099		RM06021	



**PIÈCES ÉLECTRIQUES "RM STATOR" ELECTRIC PARTS**

**RMSTATOR**  
THE POWER IN POWERSPORTS

**RMSTATOR**  
THE POWER IN POWERSPORTS

CC	Modèle / Model	Année Year	Stator	Bobine Implusion	Rég. Tension	Rég. Tension Mofset	Volant Moteur	Bobine Allumage	Joint d'étanch.
<b>POLARIS</b>									
850	Sportsman 850 Touring	2010	RM01401	RM00143		RM30338		RM06021	
850	Sportsman 850 Touring	2011	RM01401	RM00143		RMS020-100174		RM06021	
900	ACE 900	2016	RM01394			RMS020-103793		RM06021	RM08030
900	ACE 900	2017-2019	RM01394			RMS020-103793		RM06021	RM08030
						RMS021-107099			
1000	Scrambler 1000	2014-2016	RM01401			RMS020-100174		RM06021	
1000	Scrambler 1000	2016-2017	RM01394			RMS020-100174		RM06021	
1000	Scrambler 1000	2018-2023	RM01394			RMS020-103793		RM06021	
1000	Sportsman 1000 XP	2015-2016	RM01401			RMS020-100174		RM06021	
1000	Sportsman 1000 XP	2016-2017	RM01394			RMS020-100174		RM06021	
1000	Sportsman 1000 XP	2017-2023	RM01394			RMS020-103793		RM06021	
1000	Sportsman 1000 XP	2021	RM01394			RMS021-107099		RM06021	
<b>SUZUKI</b>									
50	ALT50 Trailbuddy	1983-1984						RM06019	
50	LT-Z50 Quad Sport	2006-2022	RMS010-104525		RMS020-104513			RM06025	
80	LT80 Quad Sport	1987-1995	RM01203						
80	LT80 Quad Sport	1996-2006	RM01203					RM06030	
90	LT-Z90 Quad Sport	2007-2022	RMS010-104525		RMS020-104640			RM06025	
125	ALT125 3x6	1983-1986						RM06019	
125	LT125 4x6 Quad Runner	1983-1987						RM06019	
160	LT160 Quad Runner	1989-1992	RM01412	RM00157	RM30301				
160	LT160 Quad Runner	2003			RM30301				
160	LT160 Quad Sport	2004			RM30301				
160	LT-F160 Quad Runner	1991-2001	RM01412	RM00157	RM30301				
185	ALT185 3x6	1985			RM30Y15			RM06019	
185	LT185 Quad Runner	1984-1987			RM30Y15			RM06019	
230	LT230 Quad Runner	1985-1993			RM30306			RM06030	
230	LT230S Quad Sport	1985-1988		RM00119	RM30Y15			RM06030	
230	LT-F230 Quad Runner	1986-1987			RM30306			RM06030	
250	LT250EF Quad Runner	1985-1986			RM30306			RM06019	
250	LT250R Quad Racer	1985-1992	RM01012	RM00101	RM30Y15			RM06019	
250	LT250S Quad Sport	1989-1990		RM00119	RM30Y15			RM06030	
250	LT-4WD Quad Runner 250	1987-1989	RM01258		RM30301			RM06030	
250	LT-4WD Quad Runner 250	1990-1997	RM01258		RM30301			RM06003	
250	LT-F250 Ozark	2002-2014	RM01396	RM00142	RM30425			RM06030	

- 01 Casques et vêtements
- 02 Accessoires
- 03 Pneus et chambres à air
- 04 Électricité**
- 05 Coffres et pare-brises
- 06 Câbles, contrôles et miroirs
- 07 Freins
- 08 Suspension et direction
- 09 Chaînes et pignons
- 10 Système d'alimentation
- 11 Silencieux
- 12 Pièces de moteur
- 13 Pièces de remorques
- 14 Produits chimiques
- 15 Outils
- 16 Mini-moteurs
- 17 Tables d'applications

- Application charts 17
- Small-engine 16
- Tools 15
- Chemical Products 14
- Trailers parts 13
- Engine parts 12
- Muffler 11
- Fuel system 10
- Chains and sprockets 09
- Suspension and direction 08
- Brakes 07
- Cables, controls and mirrors 06
- Boxes and Windshield 05
- Electricity 04
- Tires and tubes 03
- Accessories 02
- Helmets and clothing 01



**PIÈCES ÉLECTRIQUES "RM STATOR" ELECTRIC PARTS**



CC	Modèle / Model	Année Year	Stator	Bobine Impulsion SUZUKI	Rég. Tension	Rég. Tension Mofset	Volant Moteur	Bobine Allumage	Joint d'étanch.
250	LT-F250 Quad Runner	1988-1989	RM01258		RM30301			RM06030	
250	LT-F250 Quad Runner	1990-2000	RM01258		RM30301			RM06003	
250	LT-F250 Quad Runner	2001	RM01258		RM30301			RM06019	
250	LT-F250 Quad Runner	2002	RM01258		RM30308			RM06030	
250	LT-F4WD Quad Runner 250	1997-1998	RM01258		RM30301			RM06003	
250	LT-Z250 Quadsport 250	2004-2009	RM01396	RM00142	RM30425			RM06030	
300	LT300E Quad Runner 300	1987-1989			RM30306			RM06019	
300	LT-F300F King Quad 4x4	1999-2000	RM01258		RM30301			RM06003	
300	LT-F300F King Quad 4x4	2001	RM01258		RM30301			RM06019	
300	LT-F300F King Quad 4x4	2002	RM01258		RM30308			RM06019	
300	LT-F4WDX King Quad 300	1991-1998	RM01258		RM30301			RM06003	
400	LT-A400 Eiger Automatic	2002-2007	RM01015	RM00101	RM30806	RM30801H	RM11502	RM06120	RM08035
400	LT-A400F King Quad	2008-2022	RM01071	RM00101	RM30806	RM30801H		RM06120	
400	LT-A400F King Quad	2010-2013	RM01071	RM00101	RM30809	RM30801H		RM06120	
400	LT-F400 Eiger Manual	2002-2007	RM01015	RM00101	RM30806	RM30801H	RM11502	RM06120	RM08026
400	LT-F400F King Quad	2008-2022	RM01071	RM00101	RM30806	RM30801H		RM06120	RM08026
400	LT-F400F King Quad	2010-2013	RM01071	RM00101	RM30809	RM30801H		RM06120	RM08026
400	LT-Z400 Quad Sport Z	2003-2008	RM01048	RM00102	RM30425			RM06007	RM08020
400	LT-Z400 Quad Sport Z	2009-2014	RM01423	RM00101	RM30101	RMS021-106036		RM06019	RM08020
450	LT-A450X King Quad 4x4	2007-2010	RM01411	RM00150	RM30806	RM30801H		RM06019	
450	LT-R450 Quad Racer	2006-2009	RM01346	RM00101	RM30101	RMS021-106036			
500	LT500R Quad Racer	1987-1990	RM01012	RM00101	RM30Y15			RM06019	
500	LT-A500F Quad Master	2000-2001	RM01054	RM00101	RM30F05		RM11509	RM06007	
500	LT-A500X King Quad	2009-2014	RM01411	RM00150	RM30806	RM30801H		RM06019	
500	LT-A500X King Quad	2015-2018	RM01411	RM00150	RM30806	RM30801H			
500	LT-A500X King Quad	2019-2022	RMS010-106985	RM00101	RM30506	RM30506H			
500	LT-F500F Quad Runner	1998-1999	RM01054	RM00101	RM30412		RM11509	RM06007	
500	LT-F500F Quad Runner	2000-2001	RM01054	RM00101	RM30F05		RM11509	RM06007	
500	LT-F500F Quad Runner	2002	RM01429	RM00101	RM30F05		RM11509	RM06007	
500	LT-F500F Quad Runner	2003	RM01024	RM00101	RM30806	RM30801H	RM11509	RM06007	
500	LT-F500F Vinson	2002-2007	RM01024	RM00101	RM30806	RM30801H	RM11509	RM06007	
700	LT-A700X King Quad 4x4	2005-2007	RM01358	RM00150	RM30502	RM30502H		RM06019	RM08027
700	LT-V700F Twinpeaks Quad Runner 4x4	2004-2005	RM01045		RM30806	RM30801H		RM06030	
750	LT-A750X King Quad AXI 4x4	2008-2013	RM01358	RM00150	RM30806	RM30801H		RM06019	RM08027
750	LT-A750X King Quad AXI 4x4	2014-2018	RM01358	RM00150	RM30806	RM30801H			RM08027
750	LT-A750X King Quad AXI 4x4	2019-2022	RMS010-107459		RM30506	RM30506H			RM08027

PIÈCES ÉLECTRIQUES "RM STATOR" ELECTRIC PARTS

CC	Modèle / Model	Année Year	Stator	Bobine Impulsion	Rég. Tension	Rég. Tension Mofset	Volant Moteur	Bobine Allumage	Joint d'étanch.
90	Alterra 90	2018	RM01287	RM00149	RMS020-103480				
150	Alterra 150	2018	RMS010-104894		RM30903			RM06007	
500	Alterra 500 4x4	2018	RM01285	RM00140	RM30323				
700	Alterra 700	2018	RMS010-104019	RM00101	RM30506	RM30506H			
<b>YAMAHA</b>									
50	YFM50 Raptor	2004-2008	RM01421		RMS020-102045			RM06007	
50	YFZ50	2017-2022	RMS010-107229		RM30419				
60	"YF60 4-Zinger"	1986						RM06007	
60	YT60 Tri-Zinger	1984-1985						RM06007	
80	YFM80 Badger	1985-1988	RMS010-104906					RM06007	
80	YFM80 Badger	1992-1994	RMS010-104947					RM06007	
80	YFM80 Badger	1995-1996	RM01421					RM06007	
80	YFM80 Badger	1997-2001	RM01421		RMS020-102045			RM06007	
80	YFM80 Grizzly	2005-2008	RM01421		RMS020-102045			RM06007	
80	YFM80 Raptor	2002-2008	RM01421		RMS020-102045			RM06007	
90	YFM90 Grizzly	2019-2022	RM01405	RM00149	RM30419				
90	YFM90 Raptor	2016-2022	RM01405	RM00149	RM30419				
100	YFM100 Moto 4 Champ	1987-1988	RMS010-104906					RM06007	
100	YFM100 Moto 4 Champ	1989-1991	RMS010-104947					RM06007	
125	YFA1 Breeze	1989-1996						RM06007	
125	YFA1 Breeze	1997-2004			RMS020-102045			RM06007	
125	YFM125 Grizzly	2004-2013	RM01419		RM30101	RMS021-106036		RM06007	
125	YFM125 Raptor	2011-2013	RM01495					RM06007	
125	YT125 Tri-Moto	1980-1985						RM06007	
175	YT175 Tri-Moto	1982-1983						RM06007	
200	YFM200 Moto 4	1985-1989		RM00101				RM06007	RM08021
200	YFS200 Blaster	1988-2006	RM01091	RM00127	RM30Y15		RMS120-107604	RM06007	
200	YTM200 Tri-Moto	1983-1985		RM00101				RM06007	
200	YTM200E Yamahauler	1983-1985		RM00101				RM06007	RM08021
225	"YFM225 Moto 4"	1986-1988	RM01298B	RM00101	RM30Y18			RM06007	RM08021
225	YTM225 Tri-Moto	1983		RM00101				RM06007	
250	"YFM250 Moto 4"	1989-1991	RM01298B	RM00101	RM30Y18			RM06007	
250	YFA1 Breeze	1992						RM06007	
250	YFB250 Timberwolf	1992-1993	RM01426	RM00101				RM06007	RM08021
250	YFB250 Timberwolf	1994-1996	RM01298	RM00101	RMS020-100111			RM06007	RM08021
250	YFB250 Timberwolf	1997-2000	RM01298	RM00101	RM30310			RM06007	RM08021

- 01 Casques et vêtements
- 02 Accessoires
- 03 Pneus et chambres à air
- 04 Électricité**
- 05 Coffres et pare-brises
- 06 Câbles, contrôles et miroirs
- 07 Freins
- 08 Suspension et direction
- 09 Chaînes et pignons
- 10 Système d'alimentation
- 11 Silencieux
- 12 Pièces de moteur
- 13 Pièces de remorques
- 14 Produits chimiques
- 15 Outils
- 16 Mini-moteurs
- 17 Tables d'applications

- 01 Helmets and clothing
- 02 Accessories
- 03 Tires and tubes
- 04 Electricity
- 05 Boxes and Windshield
- 06 Cables, controls and mirrors
- 07 Brakes
- 08 Suspension and direction
- 09 Chains and sprockets
- 10 Fuel system
- 11 Muffler
- 12 Engine parts
- 13 Trailers parts
- 14 Chemical Products
- 15 Tools
- 16 Small-engine
- 17 Application charts

**PIÈCES ÉLECTRIQUES "RM STATOR" ELECTRIC PARTS**



CC	Modèle / Model	Année Year	Stator	Bobine Implusion YAMAHA	Rég. Tension	Rég. Tension Mofset	Volant Moteur	Bobine Allumage	Joint d'étanch.
250	YFB250 Timberwolf	1997-2000	RM01298	RM00101	RM30310			RM06007	RM08021
250	YFM250 Bear Tracker	1999-2000	RM01298	RM00101	RM30310			RM06007	RM08021
250	YFM250 Bear Tracker	2001-2004	RM01013	RM00102	RM30101	RMS021-106036		RM06007	RM08021
250	YFM250 Big Bear	2007-2009	RM01013	RM00102	RM30101	RMS021-106036		RM06007	RM08021
250	YFM250 Bruin	2005-2006	RM01013	RM00102	RM30101	RMS021-106036		RM06007	RM08021
250	YFM250 Raptor	2008-2013	RM01420		RM30101	RMS021-106036		RM06007	
250	YFU1 Prohailer	1989	RM01298B	RM00101	RM30Y18			RM06007	
250	YTM225DR Tri-Moto	1984-1986		RM00101				RM06007	RM08021
250	YTM225DX Tri-Moto	1985		RM00101				RM06007	RM08021
250	YTZ250 Tri-Z	1985-1986			RM30Y15			RM06007	
300	YFM300 Grizzly	2008	RM01003	RM00102	RM30101	RMS021-106036		RM06007	
350	YFM350 Big Bear 2x4	1996-1998	RM01018	RM00102	RM30310			RM06007	RM08001
350	YFM350 Big Bear 2x4	1999	RM01036	RM00102	RM30310			RM06007	RM08005
350	YFM350 Big Bear 4x4	1987-1989	RM01020	RM00101	RM30Y18			RM06007	RM08001
350	YFM350 Big Bear 4x4	1988	RM01035	RM00101	RM30Y18			RM06007	RM08001
350	YFM350 Big Bear 4x4	1990-1994	RM01019	RM00101	RM30Y18			RM06007	RM08001
350	YFM350 Big Bear 4x4	1995-1996	RM01018	RM00102	RMS020-100111			RM06007	RM08001
350	YFM350 Big Bear 4x4	1997	RM01018	RM00102	RM30310			RM06007	RM08001
350	YFM350 Big Bear 4x4	1999	RM01036	RM00102	RM30310			RM06007	RM08005
350	YFM350 Big Bear 4x4	1999	RM01377	RM00102	RM30310			RM06007	RM08005
350	YFM350 Bruin	2004-2006	RM01003	RM00102	RM30101	RMS021-106036		RM06007	
350	YFM350 Grizzly	2007-2014	RM01003	RM00102	RM30101	RMS021-106036		RM06007	
350	YFM350 Moto 4	1987-1989	RM01035	RM00101	RM30Y18			RM06007	RM08001
350	YFM350 Moto 4	1990-1994	RM01019	RM00101	RM30Y18			RM06007	RM08001
350	YFM350 Moto 4	1995	RM01018	RM00102	RMS020-100111			RM06007	RM08001
350	YFM350 Raptor	2004-2013	RM01017	RM00102	RM30101	RMS021-106036		RM06007	RM08001
350	YFM350 Warrior	1987-1989	RM01020	RM00101	RM30Y18			RM06007	RM08001
350	YFM350 Warrior	1990-1995	RM01019	RM00101	RM30Y18			RM06007	RM08001
350	YFM350 Warrior	1996-2001	RM01018	RM00102	RM30310			RM06007	RM08001
350	YFM350 Warrior	2002-2004	RM01017	RM00102	RM30315			RM06007	RM08001
350	YFM350 Wolverine	1995-1999	RM01377	RM00102	RM30310			RM06007	RM08005
350	YFM350 Wolverine	2000-2001	RM01036	RM00102	RM30310			RM06007	RM08005
350	YFM350 Wolverine	2002-2005	RM01017	RM00102	RM30315			RM06007	RM08005
350	YFM350 Wolverine	2006-2009	RM01003	RM00102	RM30101	RMS021-106036		RM06007	
350	YFP350 Terrapro Moto 4	1988	RM01035	RM00101	RM30Y18			RM06007	

**PIÈCES ÉLECTRIQUES "RM STATOR" ELECTRIC PARTS**



CC	Modèle / Model	Année Year	Stator	Bobine Impulsion YAMAHA	Rég. Tension	Rég. Tension Mofset	Volant Moteur	Bobine Allumage	Joint d'étanch.
350	YFZ350 Banshee	1987-1994	RM01031 RM01033 RM01044	RM00104	RM30Y15		RM11500	RM06002	
350	YFZ350 Banshee	1995-1998	RM01032 RM01034 RM01043	RM00104	RM30Y15		RM11500	RM06002	
350	YFZ350 Banshee	1999-2006	RM01032 RM01034 RM01043 RM01541	RM00104	RM30Y15		RM11500	RM06002	
400	YFM400 Big Bear	2000-2001	RM01017	RM00102	RM30310			RM06007	RM08005
400	YFM400 Big Bear	2002-2012	RM01017	RM00102	RM30101	RMS021-106036		RM06007	RM08005
400	YFM400 Grizzly	2007-2008	RM01090	RM00102	RM30101	RMS021-106036		RM06007	
400	YFM400 Kodiak	1993-1995	RM01018	RM00102	RMS020-100111			RM06007	RM08001
400	YFM400 Kodiak	1996-1998	RM01018	RM00102	RM30310			RM06007	RM08001
400	YFM400 Kodiak	1999	RM01037	RM00102	RM30310			RM06007	RM08005
400	YFM400 Kodiak	2000-2006	RM01090	RM00102	RM30101	RMS021-106036		RM06007	
450	YFM450 Grizzly	2007-2014	RM01090	RM00102	RM30101	RMS021-106036		RM06007	
450	YFM450 Grizzly EPS	2011-2014	RM01422	RM00102	RM30806			RM06007	
450	YFM450 Kodiak	2003-2006	RM01090	RM00102	RM30101	RMS021-106036		RM06007	
450	YFM450 Kodiak	2018-2019	RMS010-107369		RM30506				
450	YFM450 Kodiak	2020-2022	RMS010-107369						
450	YFM450 Kodiak	2006-2010	RM01090	RM00102	RM30101	RMS021-106036		RM06007	
450	YFZ450 Wolverine	2004-2013	RM01331	RM00109	RM30107				RM08014
450	YFZ450R	2009-2022	RM01493	RM00109	RM30809		RMS120-107942		
450	YFZ450X	2010-2011	RM01493	RM00109	RM30809		RMS120-107942		
550	YFM550 Grizzly	2009-2014	RM01004	RM00107	RM30506			RM06047	RM08024
600	YFM600 Grizzly	1998	RM01028	RM00102	RM30310			RM06007	RM08002
600	YFM600 Grizzly	1999-2001	RM01027	RM00102	RM30101	RMS021-106036		RM06007	RM08002
660	YFM660 Grizzly	2002-2008	RM01003	RM00102	RM30809			RM06007	RM08003
660	YFM660 Raptor	2001-2005	RM01013	RM00102	RM30101	RMS021-106036		RM06007	RM08004
700	YFM700 Grizzly	2007	RM01004	RM00107	RM30506			RM06008	RM08024
700	YFM700 Grizzly	2008-2015	RM01004	RM00107	RM30506			RM06047	RM08024
700	YFM700 Grizzly	2016-2018	RMS010-104902		RM30506H				
700	YFM700 Grizzly	2019-2022	RM01004	RM00107	RM30506H			RM06047	
700	YFM700 Kodiak	2016-2018	RMS010-104902		RM30506H				
700	YFM700 Kodiak	2019-2022	RM01004	RM00107	RM30506H			RM06047	

- 01 Casques et vêtements
- 02 Accessoires
- 03 Pneus et chambres à air
- 04 Électricité**
- 05 Coffres et pare-brises
- 06 Câbles, contrôles et miroirs
- 07 Freins
- 08 Suspension et direction
- 09 Chaînes et pignons
- 10 Système d'alimentation
- 11 Silencieux
- 12 Pièces de moteur
- 13 Pièces de remorques
- 14 Produits chimiques
- 15 Outils
- 16 Mini-moteurs
- 17 Tables d'applications



- 01 Helmets and clothing
- 02 Accessories
- 03 Tires and tubes
- 04 Electricity
- 05 Boxes and Windshield
- 06 Cables, controls and mirrors
- 07 Brakes
- 08 Suspension and direction
- 09 Chains and sprockets
- 10 Fuel system
- 11 Muffler
- 12 Engine parts
- 13 Trailers parts
- 14 Chemical Products
- 15 Tools
- 16 Small-engine
- 17 Application charts

**PIÈCES ÉLECTRIQUES "RM STATOR" ELECTRIC PARTS**

CC	Modèle / Model	Année Year	Stator	Bobine Impulsion YAMAHA	Rég. Tension	Rég. Tension Mofset	Volant Moteur	Bobine Allumage	Joint d'étanch.
700	YFM700 Kodiak	2020	RM01004	RM00107					
700	YFM700 Raptor	2006-2019	RM01397	RM00163	RM30809	RM30801H		RM06008	
700	YFM700 Raptor	2020-2022	RM01397	RM00163	RM30809	RM30801H			
<b>ARCTIC-CAT UTV</b>									
500	HDX 500	2014-2017	RMS010-104019	RM00101	RM30506	RM30506H			
500	Prowler 500	2017-2022	RMS010-104019	RM00101	RM30323				
550	Prowler 550	2009-2014	RM01072	RM00101		RM30801H		RM06177	
550	Prowler 550	2015	RMS010-104019	RM00101	RM30506	RM30506H			
650	Prowler 650	2006-2008	RM01015	RM00101		RM30801H	RM11507		
650	Prowler 650	2009	RM01015	RM00101		RM30801H			
700	Prowler 700	2008-2012	RM01072	RM00101		RM30801H		RM06177	
700	Prowler 700	2013-2017	RMS010-104019	RM00101	RM30506	RM30506H			
700	Prowler 700 KE	2013-2015	RM01072	RM00101		RM30801H		RM06177	
700	Wildcat 700	2014-2020	RMS010-104843		RM30506	RM30506H			
1000	Prowler 1000 XT	2015-2017	RMS010-104019	RM00101	RM30506	RM30506H			
1000	Prowler 1000 XTZ	2009-2014	RM01072	RM00101		RM30801H		RM06177	
1000	Wildcat 1000	2012-2019	RM01229	RM00150	RM30506	RM30506H			
1000	Wildcat 1000 X	2014-2019	RM01229	RM00150	RM30506	RM30506H			
1000	Wildcat 1000 XX	2018-2022	RMS010-107589		RM30506	RM30506H			
1000	Wildcat 4 1000	2013-2014	RM01229	RM00150	RM30506	RM30506H			
1000	Wildcat 4 1000 X	2014-2018	RM01229	RM00150	RM30506	RM30506H			
<b>CAN-AM UTV</b>									
500	Defender HD5	2017	RMS010-106349		RM30506	RM30506H			
500	Defender HD5	2018	RMS010-106349		RM30506	RMS020-107179			
500	Defender HD5	2019-2021	RMS010-106349						
500	Traxter HD5	2017	RMS010-106349		RM30506	RM30506H			
500	Traxter HD5	2018			RM30506	RMS020-107179			
500	Traxter T HD5	2019-2021	RMS010-106349						
700	Commander 700	2022-2023				RMS020-107179			
700	Defender HD7	2022-2023				RMS020-107179			
700	Defender Max HD7	2022-2023				RMS020-107179			
700	Maverick Trail T 700	2022-2023				RMS020-107179			
700	Maverick Trail T 700	2022-2023				RMS020-107179			
700	Traxter T HD7	2022-2023				RMS020-107179			
800	Commander 800R	2011-2017	RM01399		RM30506	RM30322		RM06021	RM08029
800	Commander 800R	2018-2019	RM01399			RMS020-107179		RM06021	RM08029

**PIÈCES ÉLECTRIQUES "RM STATOR" ELECTRIC PARTS**

**RMSTATOR**  
THE POWER IN POWERSPORTS

**RMSTATOR**  
THE POWER IN POWERSPORTS

CC	Modèle / Model	Année Year	Stator	Bobine Implusion CAN-AM UTV	Rég. Tension	Rég. Tension Mofset	Volant Moteur	Bobine Allumage	Joint d'étanch.
800	Commander 800R	2020				RMS020-107179		RM06021	
800	Commander Max 800R	2016-2017	RM01399		RM30506			RM06021	RM08029
800	Commander Max 800R	2018-2019	RM01399					RM06021	RM08029
800	Commander Max 800R	2020						RM06021	
800	Defender HD8	2016-2017	RM01399		RM30506			RM06021	RM08029
800	Defender HD8	2018	RM01399		RM30506			RM06021	RM08029
800	Defender HD8	2019	RM01399					RM06021	RM08029
800	Defender HD8	2020-2021						RM06021	
800	Defender Max HD8	2017	RM01399		RM30506			RM06021	RM08029
800	Defender Max HD8	2018-2019	RM01399					RM06021	RM08029
800	Defender Max HD8	2020-2021						RM06021	
800	Maverick Trail 800	2018-2019	RM01399					RM06021	RM08029
800	Maverick Trail 800	2020-2021						RM06021	
800	Traxter HD8	2016-2017	RM01399		RM30506			RM06021	RM08029
800	Traxter HD8	2018	RM01399		RM30506			RM06021	RM08029
800	Traxter HD8	2019	RM01399					RM06021	RM08029
800	Traxter HD8	2021						RM06021	
800	Traxter Max HD8	2017	RM01399		RM30506			RM06021	RM08029
800	Traxter Max HD8	2021						RM06021	
800	Traxter T HD8	2018	RM01399		RM30506			RM06021	RM08029
800	Traxter T HD8	2020-2021						RM06021	
900	Defender HD9	2022-2023						RM06021	
900	Defender Max HD9	2022-2023						RM06021	
900	Maverick X3	2018	RM01234						
900	Maverick X3 Max Turbo	2018-2021	RM01234						
900	Maverick X3 Max Turbo R	2017	RM01234		RM30506				
900	Maverick X3 Max Turbo R	2018-2021	RM01234						
900	Maverick X3 Max Turbo RR	2020-2021	RM01234						
900	Maverick X3 Turbo	2018-2021	RM01234						
900	Maverick X3 Turbo R	2017	RM01234		RM30506				
900	Maverick X3 Turbo R	2018-2021	RM01234						
900	Maverick X3 Turbo RR	2020	RM01234					RM06021	
900	Traxter HD9	2022-2023						RM06021	
900	Traxter Max HD9	2022-2023						RM06021	
900	Traxter T HD9	2022-2023						RM06021	
1000	Commander 1000	2011-2017	RM01399		RM30506			RM06021	RM08029

- 01 Casques et vêtements
- 02 Accessoires
- 03 Pneu et chambres à air
- 04 Électricité**
- 05 Coffres et pare-brises
- 06 Câbles, contrôles et miroirs
- 07 Freins
- 08 Suspension et direction
- 09 Chaînes et pignons
- 10 Système d'alimentation
- 11 Silencieux
- 12 Pièces de moteur
- 13 Pièces de remorques
- 14 Produits chimiques
- 15 Outils
- 16 Mini-moteurs
- 17 Tables d'applications

- 01 Helmets and clothing
- 02 Accessories
- 03 Tires and tubes
- 04 Electricity
- 05 Boxes and Windshield
- 06 Cables, controls and mirrors
- 07 Brakes
- 08 Suspension and direction
- 09 Chains and sprockets
- 10 Fuel system
- 11 Muffler
- 12 Engine parts
- 13 Trailers parts
- 14 Chemical Products
- 15 Tools
- 16 Small-engine
- 17 Application charts



**PIÈCES ÉLECTRIQUES "RM STATOR" ELECTRIC PARTS**



CC	Modèle / Model	Année Year	Stator	Bobine Implusion CAN-AM UTV	Rég. Tension	Rég. Tension Mofset	Volant Moteur	Bobine Allumage	Joint d'étanch.
1000	Commander 1000	2018-2020	RM01399			RMS020-107179		RM06021	RM08029
1000	Commander 1000	2021-2023				RMS020-107179		RM06021	
1000	Commander Max 1000	2014-2017	RM01399		RM30506			RM06021	RM08029
1000	Commander Max 1000	2018-2020	RM01399			RMS020-107179		RM06021	RM08029
1000	Commander Max 1000	2021-2023				RMS020-107179		RM06021	
1000	Defender HD10 (All Except Ltd)	2016-2017	RM01399		RM30506			RM06021	RM08029
1000	Defender HD10 (All Except Ltd)	2018-2019	RM01399		RM30506			RM06021	RM08029
1000	Defender HD10 (All Except Ltd)	2020-2023				RMS020-107179		RM06021	
1000	Defender HD10 LTD	2020-2023				RMS020-107179		RM06021	
1000	Defender Max HD10 (All Except Ltd)	2017	RM01399		RM30506			RM06021	RM08029
1000	Defender Max HD10 (All Except Ltd)	2018-2019	RM01399		RM30506			RM06021	RM08029
1000	Defender Max HD10 (All Except Ltd)	2020-2023				RMS020-107179		RM06021	
1000	Defender Max HD10 LTD	2020-2023				RMS020-107179		RM06021	
1000	Defender Pro HD10 (All Except Ltd)	2020-2023				RMS020-107179		RM06021	
1000	Defender Pro HD10 LTD	2021-2023				RMS020-107179		RM06021	
1000	Defender T HD10	2017	RM01399		RM30506			RM06021	RM08029
1000	Defender T HD10	2013-2017	RM01399		RM30506			RM06021	RM08029
1000	Maverick 1000R	2018	RM01399			RMS020-107179		RM06021	RM08029
1000	Maverick 1000R	2016-2017	RM01399		RM30506			RM06021	RM08029
1000	Maverick 1000R Turbo	2014-2017	RM01399		RM30506			RM06021	RM08029
1000	Maverick Max 1000R	2018	RM01399			RMS020-107179		RM06021	RM08029
1000	Maverick Max 1000R Turbo	2016-2017	RM01399		RM30506			RM06021	RM08029
1000	Maverick Sport 1000R	2019	RM01399			RMS020-107179		RM06021	RM08029
1000	Maverick Sport 1000R	2020-2023				RMS020-107179		RM06021	
1000	Maverick Sport Max 1000R	2019	RM01399			RMS020-107179		RM06021	RM08029
1000	Maverick Sport Max 1000R	2020-2023				RMS020-107179		RM06021	
1000	Maverick Sport T 1000R	2020-2023				RMS020-107179		RM06021	
1000	Maverick Sport T Max 1000R	2021-2023				RMS020-107179		RM06021	
1000	Maverick Trail 1000R	2018-2019	RM01399			RMS020-107179		RM06021	RM08029
1000	Maverick Trail 1000R	2020-2023				RMS020-107179		RM06021	
1000	Maverick Trail T 1000R	2020				RMS020-107179		RM06021	
1000	Traxter HD10	2017	RM01399		RM30506			RM06021	RM08029
1000	Traxter HD10	2018-2019	RM01399		RM30506			RM06021	RM08029
1000	Traxter HD10	2021-2023				RMS020-107179		RM06021	
1000	Traxter Max HD10	2017	RM01399		RM30506			RM06021	RM08029
1000	Traxter Max HD10	2018	RM01399		RM30506			RM06021	RM08029

**PIÈCES ÉLECTRIQUES "RM STATOR" ELECTRIC PARTS**

CC	Modèle / Model	Année Year	Stator	Bobine Implusion CAN-AM UTV	Rég. Tension	Rég. Tension Mofset	Volant Moteur	Bobine Allumage	Joint d'étanch.
1000	Traxter Pro HD10	2021-2023				RMS020-107179		RM06021	
1000	Traxter T HD10	2018	RM01399		RM30506	RMS020-107179		RM06021	RM08029
1000	Traxter T HD10	2020-2023				RMS020-107179		RM06021	
1000	Traxter T Max HD10	2020-2023				RMS020-107179		RM06021	
1000	Traxter T Pro HD10	2021-2023				RMS020-107179		RM06021	
<b>HONDA UTV</b>									
250	FL250 Odyssey	1981-1984						RM06035	
350	FL350 Odyssey	1985						RM06025	
400	FL400R Pilot	1989-1990		RM00108				RM06025	
500	SXS500M2 Pioneer 500	2015-2021	RMS010-107118		RM30506	RM30506H			
520	SXS520M2 Pioneer 520	2021	RMS010-107118						
700	MUV700 Big Red	2009-2013			RM30514	RM30514H			
700	SXS700M2 Pioneer 700	2014-2020			RM30506	RM30506H			
700	SXS700M4 Pioneer 700-4	2014-2020			RM30506	RM30506H			
1000	SXS10M3 Pioneer 1000	2016-2021	RMS010-107377			RMS020-107179			
1000	SXS10M5 Pioneer 1000-5	2016-2021	RMS010-107377			RMS020-107179			
1000	SXS10S2R Talon 1000R	2019-2022	RMS010-107379		RMS020-107177				
1000	SXS10S2X Talon 1000X	2019-2022	RMS010-107379		RMS020-107177				
1000	SXS10S4 Talon 1000X-4	2020-2022	RMS010-107379		RMS020-107177				
<b>KAWASAKI UTV</b>									
300	KAF300 Mule 550	2007			RM30401				
400	KAF400 Mule 600	2007-2016	RMS010-107112		RM30387				
400	KAF400 Mule 610	2007-2016	RMS010-107112		RM30387				
400	KAF400 Mule SX	2017-2023	RMS010-107112		RM30387				
400	KAF400 Mule SX FI	2019	RMS010-107114		RMS020-107175				
450	KAF450 Mule 1000	2007	RM01112				RM06163		
540	KAF540 Mule 2010	2007			RM30401				
540	KAF540 Mule 2020	2007			RM30401				
540	KAF540 Mule 2030	2007			RM30401				
620	KAF620 Mule 2500	2007			RM30401				
620	KAF620 Mule 2510	2007			RM30401				
620	KAF620 Mule 2520	2007			RM30401				
620	KAF620 Mule 3000	2007-2008			RM30806	RM30801H		RM06176	
620	KAF620 Mule 3010	2007-2008			RM30806	RM30801H		RM06176	
620	KAF620 Mule 4000	2009-2023	RMS010-104660		RM30806	RM30801H		RM06176	
620	KAF620 Mule 4010	2009-2023	RMS010-104660		RM30806	RM30801H		RM06176	
620	KAF620F Mule 3020	2007	RMS010-104660		RM30806	RM30801H		RM06176	

01

Casques et vêtements

02

Accessoires

03

Pneus et chambres à air

04

Électricité

05

Coffres et pare-brises

06

Câbles, contrôles et miroirs

07

Freins

08

Suspension et direction

09

Chaînes et pignons

10

Système d'alimentation

11

Silencieux

12

Pièces de moteur

13

Pièces de remorques

14

Produits chimiques

15

Outils

16

Mini-moteurs

17

Tables d'applications

- Application charts 17
- Small-engine 16
- Tools 15
- Chemical Products 14
- Trailers parts 13
- Engine parts 12
- Muffler 11
- Fuel system 10
- Chains and sprockets 09
- Suspension and direction 08
- Brakes 07
- Cables, controls and mirrors 06
- Boxes and Windshield 05
- Electricity 04
- Tires and tubes 03
- Accessories 02
- Helmets and clothing 01

**RMSTATOR** THE POWER FOR BUSINESS **PIÈCES ÉLECTRIQUES "RM STATOR" ELECTRIC PARTS** **RMSTATOR** THE POWER FOR BUSINESS

CC	Modèle / Model	Année Year	Stator	Bobine Implusion	Rég. Tension	Rég. Tension Mofset	Volant Moteur	Bobine Allumage	Joint d'étanch.
<b>KAWASAKI UTV</b>									
620	KAT620 Mule 4010	2022-2023	RMS010-104660		RM30806	RM30801H		RM06176	
700	KAF700 Mule Pro-MX	2019-2023			RMS020-107106				
750	KRF750 Teryx 750	2008	RM01231		RM30806	RM30801H		RM06084	
750	KRF750 Teryx 750	2009-2012	RM01231		RM30806	RM30801H			
750	KRF750 Teryx 750	2013	RMS010-107593		RM30806	RM30801H			
750	KRT750 Teryx4 750	2012-2013	RMS010-104006		RM30506	RM30506H			
800	KRF800 Teryx 800	2014-2023	RMS010-104006		RM30506	RM30506H		RM06162	
800	KRT800 Teryx4 800	2014-2023	RMS010-104006		RM30506	RM30506H		RM06162	
1000	KRF1000 Teryx KRX 1000	2020-2023			RM30506	RM30506H			
<b>POLARIS</b>									
170	RZR 170	2009	RM01405	RM00149	RM30419				
170	RZR 170	2010-2014	RM01405	RM00149	RM30419			RM06001	
170	RZR 170	2015-2021	RMS010-104230		RMS020-104420			RM06008	
200	RZR 200	2021-2023						RM06114	
325	Ranger 325 ETX	2015	RM01394					RM06114	
325	Ranger 325 ETX	2016	RM01394			RMS020-103793		RM06114	
400	Ranger 400	2010-2014	RM01283	RM00101		RMS021-107099	RMS120-107666	RMS060-104943	
400	Ranger 400	2010-2014	RM01323	RM00161		RM30335	RMS120-107666	RMS060-104943	
425	Ranger 425	2004	RM01283	RM00103	RM30Y14		RMS120-107666	RMS060-104943	
500	ATV Pro 500 4x4	2002	RM01058	RM00103	RM30T12		RM11512	RM06005	RM050-103505
500	ATV Pro 500 4x4	2002	RM01347	RM00143	RM30T12		RM11512	RM06158	RM050-103505
500	LUH 500 6x6	2002	RM01058	RM00103	RM30T12		RM11512	RM06005	RM050-103505
500	Ranger 500 Carb	1999	RM01007	RM00103	RM30T12		RM11512	RM06005	RM050-103505
500	Ranger 500 Carb	2005-2008	RM01058	RM00143	RM30T12		RM11512	RM06005	RM050-103505
500	Ranger 500 Carb	2007	RM01283	RM00138			RMS120-107666	RMS060-104943	
500	Ranger 500 Carb	2007	RM01283	RM00138			RMS120-107666	RM06158	
500	Ranger 500 Carb	2009	RM01283	RM00101			RMS120-107666	RMS060-104943	
500	Ranger 500 Carb	2009	RM01323	RM00161			RMS120-107666	RMS060-104943	
500	Ranger 500 EFI	2006-2007	RM01291	RM00138					
500	Ranger 500 EFI	2008-2009	RM01291	RM00138		RM30336		RM06114	
500	Ranger 500 EFI	2010-2013	RM01291	RM00138		RM30331		RM06114	
500	Ranger 500 EFI	2017-2022	RM01394			RMS020-103793		RM06114	
500	Ranger 500 EFI	2017-2022	RM01394			RMS021-107099		RM06114	
500	Series 10	9999	RM01347	RM00103	RM30T12		RM11512	RM06158	RM050-103505



**PIÈCES ÉLECTRIQUES "RM STATOR" ELECTRIC PARTS**

**RMSTATOR**  
THE POWER IN POWERSPORTS

**RMSTATOR**  
THE POWER IN POWERSPORTS

CC	Modèle / Model	Année Year	Stator	Bobine Implusion	Rég. Tension	Rég. Tension Mofset	Volant Moteur	Bobine Allumage	Joint d'étanch.
<b>POLARIS</b>									
500	Series 10	9999	RM01058	RM00143	RM30T12		RM11512	RM06158	
500	Series 10	9999	RM01058	RM00143	RM30T12		RM11512	RM06158	RMS050-103505
500	Series 10	9999	RM01058	RM00143	RMS020-102594		RM11512	RM06158	RMS050-103505
500	Series 10	9999	RM01058 RM01347	RM00103 RM00143	RM30T12		RM11512	RM06005	RMS050-103505
500	Series 10	9999	RM01052	RM00103	RM30012 RM30N03		RMS120-106200 RMS120-107662	RM06158	RMS050-103505
500	Series 11	9999		RM00143					
500	Series 11	9999	RM01052 RM01058	RM00103 RM00143	RM30012 RMS020-102594		RM11512 RMS120-106200	RM06158	RMS050-103505
500	Series 11	9999	RM01058	RM00143	RMS020-102594		RM11512	RM06158	
570	Ranger 570 Full-Size	2015	RM01394					RM06114	
570	Ranger 570 Full-Size	2016-2023	RM01394			RMS020-103793 RMS021-107099		RM06114	
570	Ranger 570 Mid-Size	2014-2015	RM01394					RM06114	
570	Ranger 570 Mid-Size	2016-2021	RM01394			RMS020-103793 RMS021-107099		RM06114	
570	Ranger 570 SP	2022-2023	RMS010-107775			RMS020-103793 RMS021-107099		RM06114	
570	Ranger Crew 570 Full-Size	2014-2015	RM01394					RM06114	
570	Ranger Crew 570 Full-Size	2016-2023	RM01394			RMS020-103793 RMS021-107099		RM06114	
570	Ranger Crew 570 Mid-Size	2015	RM01394					RM06114	
570	Ranger Crew 570 Mid-Size	2016-2020	RM01394			RMS020-103793 RMS021-107099		RM06114	
570	Ranger Crew 570 SP	2022-2023	RMS010-107775			RMS020-103793 RMS021-107099		RM06114	
570	RZR 570	2012	RM01394	RM00143				RM06114	
570	RZR 570	2013-2016	RM01394	RM00143				RM06114	
570	RZR 570	2017-2022	RM01394	RM00143				RM06114	
650	Ranger 650 TM	2004		RM00143					
700	Ranger 700	2005	RM01057	RM00143				RM06021	
700	Ranger 700	2006	RM01120	RM00143				RM06021	
700	Ranger 700	2007-2009	RM01120	RM00143				RM06021	
800	Ranger 800	2010	RM01120			RM30336		RM06021	
800	Ranger 800	2011-2017	RM01120			RM30331		RM06021	

- 01 Casques et vêtements
- 02 Accessoires
- 03 Pneus et chambres à air
- 04 Électricité**
- 05 Coffres et pare-brises
- 06 Câbles, contrôles et miroirs
- 07 Freins
- 08 Suspension et direction
- 09 Chaînes et pignons
- 10 Système d'alimentation
- 11 Silencieux
- 12 Pièces de moteur
- 13 Pièces de remorques
- 14 Produits chimiques
- 15 Outils
- 16 Mini-moteurs
- 17 Tables d'applications

- 01 Helmets and clothing
- 02 Accessories
- 03 Tires and tubes
- 04 Electricity
- 05 Boxes and Windshield
- 06 Cables, controls and mirrors
- 07 Brakes
- 08 Suspension and direction
- 09 Chains and sprockets
- 10 Fuel system
- 11 Muffler
- 12 Engine parts
- 13 Trailers parts
- 14 Chemical Products
- 15 Tools
- 16 Small-engine
- 17 Application charts



**PIÈCES ÉLECTRIQUES "RM STATOR" ELECTRIC PARTS**



CC	Modèle / Model	Année Year	Stator	Bobine Implusion POLARIS	Rég. Tension	Rég. Tension Mofset	Volant Moteur	Bobine Allumage	Joint d'étanch.
800	RZR 800	2008-2009	RM01120	RM00143		RM30336		RM06021	
800	RZR 800	2010	RM01120	RM00143		RM30331		RM06021	
800	RZR 800	2011-2014	RM01120	RM00143				RM06021	
900	Ranger 900 Diesel	2011-2014		RM00143					
900	Ranger 900 XP	2013-2015	RM01394			RMS020-103771		RM06021	RM08030
900	Ranger 900 XP	2016-2019	RM01394			RMS020-103793		RM06021	RM08030
900	Ranger Crew 900	2014	RM01394			RMS021-107099		RM06021	RM08030
900	RZR 4 900	2013-2014	RM01394	RM00143		RMS020-103771		RM06021	RM08030
900	RZR 4 900	2015-2017	RM01394			RMS020-103793		RM06021	RM08030
900	RZR 4 900	2018	RM01394	RM00143		RMS021-107099		RM06021	RM08030
900	RZR 900	2011	RM01205	RM00143		RMS020-103793		RM06021	RM08030
900	RZR 900	2012	RM01205	RM00143		RMS021-107099		RM06021	RM08030
900	RZR 900	2013-2014	RM01394	RM00143		RM30351		RM06021	RM08030
900	RZR 900	2015-2017	RM01394			RM30351		RM06021	RM08030
900	RZR 900	2018-2019	RM01394	RM00143		RMS020-103793		RM06021	RM08030
900	RZR 900	2020-2023	RM01394			RMS021-107099		RM06021	RM08030
900	RZR Pro XP	2020	RMS010-106032				RMS120-106783		
900	RZR Pro XP	2021-2023				RMS021-107099			
900	RZR Pro XP 4	2020					RMS120-106783		
900	RZR Pro XP 4	2021-2023				RMS021-107099			
900	RZR Turbo R	2022					RMS120-106783		
900	RZR Turbo R 4	2022					RMS120-106783		
900	RZR Turbo S	2020	RMS010-106032				RMS120-106783	RM06021	
900	RZR Turbo S	2021	RM01394 RMS010-106032				RMS120-106783	RM06021	
900	RZR Turbo S 4	2019-2021	RMS010-106032				RMS120-106783	RM06021	
900	RZR XP 4 Turbo	2016	RM01394			RMS020-103771		RM06021	RM08030

**PIÈCES ÉLECTRIQUES "RM STATOR" ELECTRIC PARTS**

CC	Modèle / Model	Année Year	Stator	Bobine Implusion	Rég. Tension	Rég. Tension Mofset	Volant Moteur	Bobine Allumage	Joint d'étanch.
900	RZR XP 4 Turbo	2017	RM01394			RMS020-103793 RMS021-107099		RM06021	RM08030
900	RZR XP 4 Turbo	2018	RM01394 RMS010-106032			RMS021-107099		RM06021	RM08030
900	RZR XP 4 Turbo	2019	RM01394 RMS010-106032			RMS021-107099	RMS120-106783	RM06021	
900	RZR XP 4 Turbo	2020-2021	RM01394			RMS021-107099	RMS120-106783	RM06021	
900	RZR XP 4 Turbo S	2019-2020	RMS010-106032					RM06021	RM08030
900	RZR XP Turbo	2016	RM01394			RMS020-103771		RM06021	RM08030
900	RZR XP Turbo	2017	RM01394			RMS020-103793 RMS021-107099		RM06021	RM08030
900	RZR XP Turbo	2018-2019	RM01394			RMS021-107099	RMS120-106783	RM06021	RM08030
900	RZR XP Turbo	2020-2021	RM01394			RMS020-103793 RMS021-107099		RM06021	
900	RZR XP Turbo S	2018-2020	RMS010-106032				RMS120-106783	RM06021	
900	RZR XP Turbo S Velocity	2019-2020	RM01394			RMS020-103793 RMS021-107099		RM06021	
1000	General 1000 EPS	2016-2019	RM01394			RMS020-103793 RMS021-107099		RM06021	RM08030
1000	General 1000 EPS	2020-2023	RM01394			RMS021-107099		RM06021	
1000	Ranger 1000	2018-2019	RMS010-107104			RMS020-103793 RMS021-107099		RM06021	RM08030
1000	Ranger 1000	2020	RMS010-107104			RMS020-103793 RMS021-107099		RM06021	
1000	Ranger 1000	2021-2022	RMS010-107104			RMS020-103793 RMS021-107099	RMS120-106783	RM06021	
1000	Ranger 1000 XP	2017-2018	RM01394			RMS020-103793 RMS021-107099		RM06021	RM08030
1000	Ranger 1000 XP	2019	RMS010-107104			RMS020-103793 RMS021-107099		RM06021	RM08030
1000	Ranger 1000 XP	2020	RMS010-107104			RMS020-103793 RMS021-107099		RM06021	
1000	Ranger 1000 XP	2021-2023	RMS010-107104			RMS020-103793 RMS021-107099	RMS120-106783	RM06021	
1000	Ranger 1000 XP Back Country	2019	RMS010-106032				RMS120-106783	RM06021	
1000	Ranger 1000 XP EPS NorthStar	2018-2019						RM06021	RM08030
1000	Ranger 1000 XP EPS NorthStar	2020-2023						RM06021	

- 01 Casques et vêtements
- 02 Accessoires
- 03 Pneus et chambres à air
- 04 Électricité**
- 05 Coffres et pare-brises
- 06 Câbles, contrôles et miroirs
- 07 Freins
- 08 Suspension et direction
- 09 Chaînes et pignons
- 10 Système d'alimentation
- 11 Silencieux
- 12 Pièces de moteur
- 13 Pièces de remorques
- 14 Produits chimiques
- 15 Outils
- 16 Mini-moteurs
- 17 Tables d'applications

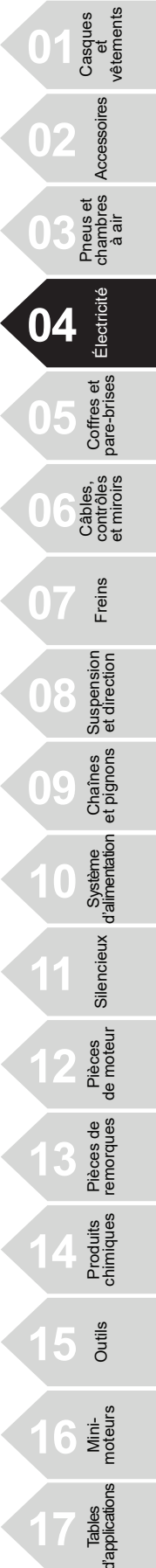
- Application charts 17
- Small-engine 16
- Tools 15
- Chemical Products 14
- Trailers parts 13
- Engine parts 12
- Muffler 11
- Fuel system 10
- Chains and sprockets 09
- Suspension and direction 08
- Brakes 07
- Cables, controls and mirrors 06
- Boxes and Windshield 05
- Electricity 04
- Tires and tubes 03
- Accessories 02
- Helmets and clothing 01

**PIÈCES ÉLECTRIQUES "RM STATOR" ELECTRIC PARTS**

CC	Modèle / Model	Année Year	Stator	Bobine Implusion POLARIS	Rég. Tension	Rég. Tension Mofset	Volant Moteur	Bobine Allumage	Joint d'étanch.
1000	Ranger 1000 XP EPS Texas Edition	2020	RMS010-106032				RMS120-106783	RM06021	
1000	Ranger 1000 XP NorthStar Trail Boss	2022	RMS010-106032				RMS120-106783	RM06021	
1000	Ranger 1000 XP Premium Back Country	2019-2020	RMS010-106032				RMS120-106783	RM06021	
1000	Ranger 1000 XP Premium Winter Prep	2020-2022	RMS010-106032				RMS120-106783	RM06021	
1000	Ranger 1000 XP Texas Edition	2021	RMS010-107104			RMS021-107099		RM06021	
1000	Ranger 1000 XP Trail Boss	2021	RMS010-107104			RMS021-107099		RM06021	
1000	Ranger Crew 1000	2019	RMS010-107104			RMS020-103793		RM06021	RM08030
1000	Ranger Crew 1000	2020-2022	RMS010-107104			RMS021-107099		RM06021	
1000	Ranger Crew 1000 Premium	2023				RMS020-103793		RM06021	
1000	Ranger Crew 1000 XP	2017-2018	RM01394			RMS020-103793		RM06021	RM08030
1000	Ranger Crew 1000 XP	2019	RMS010-107104			RMS021-107099		RM06021	RM08030
1000	Ranger Crew 1000 XP	2020-2023	RMS010-107104			RMS021-107099		RM06021	
1000	Ranger Crew 1000 XP EPS Texas Edition	2020	RMS010-106032				RMS120-106783	RM06021	
1000	Ranger Crew 1000 XP EPS Texas Edition	2022	RMS010-106032					RM06021	
1000	Ranger Crew 1000 XP NorthStar Trail Boss	2021-2022	RMS010-106032				RMS120-106783	RM06021	
1000	Ranger Crew 1000 XP NorthStar Ultimate	2021-2023						RM06021	
1000	Ranger Crew 1000 XP Premium	2021	RMS010-106032					RM06021	
1000	Ranger Crew 1000 XP Premium Back Country	2019-2020	RMS010-106032				RMS120-106783	RM06021	
1000	Ranger Crew 1000 XP Premium Winter Prep	2020-2022	RMS010-106032				RMS120-106783	RM06021	
1000	RZR 1000 S	2019	RM01394	RM00143		RMS020-103793		RM06021	RM08030
1000	RZR 1000 S	2020-2023	RM01394			RMS021-107099		RM06021	
1000	RZR 1000 XP	2014-2019	RM01394			RMS020-103793		RM06021	RM08030
1000	RZR 1000 XP	2020-2023	RM01394			RMS021-107099		RM06021	

**PIÈCES ÉLECTRIQUES "RM STATOR" ELECTRIC PARTS**

CC	Modèle / Model	Année Year	Stator	Bobine Impulsion POLARIS	Rég. Tension	Rég. Tension Mofset	Volant Moteur	Bobine Allumage	Joint d'étanch.
1000	RZR 1000 XP 4	2014-2018	RM01394			RMS020-103793		RM06021	RM08030
1000	RZR 1000 XP 4	2019-2023	RM01394			RMS020-103793		RM06021	
1000	RZR RS1	2018-2019	RM01394			RMS021-107099		RM06021	RM08030
1000	RZR RS1	2020-2022	RM01394			RMS021-107099		RM06021	
1400	M1400 Gas	2015	RM01394					RM06114	
1400	M1400 Gas	2016	RM01394			RMS020-103793		RM06021	RM08030
1400	M1400 Gas	2018	RMS010-107104			RMS021-107099		RM06021	
<b>TEXTRON UTV</b>									
500	Prowler 500	2018	RMS010-104019	RM00101	RM30323				
700	Wildcat 700	2018	RMS010-104843		RM30506	RM30506H			
1000	Wildcat 1000	2018	RM01229	RM00150	RM30506	RM30506H			
1000	Wildcat 1000 X	2018	RM01229	RM00150	RM30506	RM30506H			
1000	Wildcat 1000 XX	2018	RMS010-107589		RM30506	RM30506H			
1000	Wildcat 4 1000 X	2018	RM01229	RM00150	RM30506	RM30506H			
<b>YAMAHA UTV</b>									
450	YXR450 Rhino 450	2006-2009	RM01355	RM00102	RM30809	RM30801H		RM06007	
660	YXR600 Rhino 660	2004-2007	RM01003	RM00102	RM30809	RM30801H		RM06007	RM08003
700	YXC700 Viking VI 700	2015-2022	RM01191	RM00124	RM30506	RM30506H		RM06047	RM08024
700	YXE700 Wolverine 700	2016-2018	RMS010-107084		RM30506	RM30506H		RM06047	RM08024
700	YXM700 Viking 700	2014-2022	RM01191	RM00124	RM30506	RM30506H		RM06047	RM08024
700	YXR700 Rhino 700	2008-2013	RM01191	RM00124	RM30506	RM30506H		RM06047	RM08024
850	YXE850 Wolverine X2 850	2019-2020	RMS010-106977		RM30506	RM30506H			
850	YXE850 Wolverine X2 850	2021-2023	RMS010-106977		RM30506	RM30506H			
850	YXF850 Wolverine X4 850	2018-2020	RMS010-106977		RM30506	RM30506H			
850	YXF850 Wolverine X4 850	2021-2023	RMS010-106977		RM30506	RM30506H			
1000	XYZ1000R	2016-2018	RMS010-104898		RM30506	RM30506H			
1000	XYZ1000R	2019-2022	RMS010-107076		RM30506	RM30506H			



**BOITE ÉLECTRIQUE / CDI BOX**

Helmets and clothing 01

Accessories 02

Tires and tubes 03

**Electricity 04**

Boxes and Windshield 05

Cables, controls and mirrors 06

Brakes 07

Suspension and direction 08

Chains and sprockets 09

Fuel system 10

Muffler 11

Engine parts 12

Trailers parts 13

Chemical Products 14

Tools 15

Small-engine 16

Application charts 17



A



B



C



D



E



F



G



H



I



J



K



L



M



N



O



P



Q



R

No BSL	Ref	Description
020-3483	P	YFM450
020-3486	Q	YFM660
020-3491	R	YFM400
020-5343	B	ATC125/200
020-5345	C	ATC/TRX
020-5357	D	YFM350X
020-5361	F	YFM350X
020-5402	G	YFM660R
020-5405	H	YFM350F
020-8881	A	TRX200
020-8883	I	TRX250X
020-8891	J	TRX300
020-8897	K	TRX300EX
020-8899	L	TRX350
020-8902	M	TRX90
020-8903	N	TRX350



**BOITE ÉLECTRONIQUE / CDI BOX**

Moteur Engine	Modèle Model	Année Year	No OEM	No BSL
<b>HONDA</b>				
90	TRX90 Fourtrax 90	1993-2005	30410-HF7-008 (CDI-112)	<b>020-8902</b>
110	ATC110	1984-1985	30410-968-003	<b>020-5343</b>
125	ATC125M	1984-1985	30410-968-003	<b>020-5343</b>
200	ATC200M	1984-1985	30410-968-003	<b>020-5343</b>
200	ATC200S	1984-1985	30410-968-003	<b>020-5343</b>
200	TRX200 Fourtrax 200	1990-2001	30410-HF1-670 (CDI-101)	<b>020-8881</b>
200	TRX200D Fourtrax 200	1991-1997	30410-HF1-670 (CDI-101)	<b>020-8881</b>
250	ATC250R	1986	30410-HA2-671	<b>020-5345</b>
250	TRX250R Fourtrax 250R	1986-1987	30410-HA2-671	<b>020-5345</b>
250	TRX250X Fourtrax	1987-1988	30410-HC0-003 (CDI-102)	<b>020-8883</b>
250	TRX250X Fourtrax	1991	30410-HC0-003 (CDI-102)	<b>020-8883</b>
300	TRX300D Fourtrax	1987-1993	30410-HC4-770 (CDI-103)	<b>020-8891</b>
300	TRX300EX Fourtrax 300EX	1993-2006	30410-HM3-003 (CDI-104)	<b>020-8897</b>
300	TRX300FW Fourtrax 300 4X4	1989-1993	30410-HC4-770 (CDI-103)	<b>020-8891</b>
350	TRX350	1991-1993	30410-HA7-650 (CDI-111)	<b>020-8899</b>
350	TRX350E/EX Fourtrax 4X4	1987-1993	30410-HA7-650 (CDI-113)	<b>020-8903</b>
350	TRX350D Fourtrax 4X4	1988-1989	30410-HA7-650 (CDI-111)	<b>020-8899</b>
<b>YAMAHA</b>				
250	YFM250X/XS Beartracker	2001-2004	4XE-85540-00-00	<b>020-3480</b>
350	YFM350FXH/FXJ/FXK Wolverine	1996-1998	4KB-85540-20-00	<b>020-5405</b>
350	YFM350XA/XB/XD/XE/XF/XFN/XG Warrior	1990-1995	3GD-85540-20-00 (CDI-201)	<b>020-5357</b>
350	YFM350XJ/XK/XKC Warrior	1997-2001	3GD-85540-40-00 (CDI-202)	<b>020-5361</b>
400	YFM400FA Kodiak	2000-2001	5GH-85540-10-00	<b>020-3491</b>
450	YFM45FA Kodiak	2004-2006	5ND-85540-10-00	<b>020-3483</b>
450	YFM45FG Grizzly	2007	5ND-85540-10-00	<b>020-3483</b>
660	YFM660 Grizzly	2002-2003	5KM-85540-00-00	<b>020-3486</b>
660	YFM660R Raptor	2002-2003	5LP-85540-20-00	<b>020-5402</b>

- 01 Casques et vêtements
- 02 Accessoires
- 03 Pneus et chambres à air
- 04 Électricité**
- 05 Coffres et pare-brises
- 06 Câbles, contrôles et miroirs
- 07 Freins
- 08 Suspension et direction
- 09 Chaînes et pignons
- 10 Système d'alimentation
- 11 Silencieux
- 12 Pièces de moteur
- 13 Pièces de remorques
- 14 Produits chimiques
- 15 Outils
- 16 Mini-moteurs
- 17 Tables d'applications

**DÉMARREUR ÉLECTRIQUE / ELECTRIC STARTER**



No BSL	Modèle	No O.E.M.
<b>047-057-68</b>	Polaris	
<b>047-183-29</b>	Honda	31200-HM3-671
<b>047-183-31</b>	Polaris	3083646, 3083748, 3083760, 3083933, 3084402, 3084403 voir 3085393
<b>047-183-32</b>	Suzuki	31100-40B01
<b>047-183-35</b>	Honda	31200-HA7-315, 31200-HA7-300
<b>047-183-37</b>	Honda	31200-HC4-033, 31200-HA0-774
<b>047-183-39</b>	Honda	31200-HA7-773
<b>047-183-40</b>	Yamaha	55X-81800-50-00
<b>047-183-41</b>	Honda	31200-HA0-682
<b>047-185-63</b>	Polaris	31203-201-000
<b>047-186-05</b>	Honda	
<b>047-186-07</b>	Honda	31200-HN5-M01, 31200-HN5-A81, 31200-HN5-671
<b>047-186-08</b>	Honda	31200-HN1-000
<b>047-186-09</b>	Honda	31200-HM7-003
<b>047-186-41</b>	Polaris	3086240
<b>047-186-45</b>	Polaris	3084981
<b>047-186-48</b>	Polaris	4010417
<b>047-186-66</b>	Honda	31200-HN2-A01
<b>047-186-67</b>	Honda	31200-HN8-000, 31200-HN8-003
<b>047-186-83</b>	Honda	
<b>047-187-01</b>	Kawasaki	21163-1141, 21163-1080, 21163-1115
<b>047-187-02</b>	Kawasaki	21163-1208
<b>047-187-16</b>	Kawasaki	
<b>047-187-17</b>	Kawasaki	21163-1328
<b>047-187-18</b>	Kawasaki Suzuki	21163-S004 31100-29F00
<b>047-187-19</b>	Kawasaki Suzuki	21163-1320, 21163-1321 K2116-31320
<b>047-187-53</b>	Yamaha	3GH-81800-01-00, 4XE-81800-00-00, 59V-81800-00-00, 59V-81800-61-00
<b>047-187-54</b>	Yamaha	29U-81800-61-00, 52H-81800-61-00, 24W-81800-60-00, 4BD-81800-00-00, 4BD-81800-01-00, 4BD-81890-00-00, 4XE-81890-00-00
<b>047-187-56</b>	Yamaha	1YW-81800-51-00, 2HR-81800-52-00, 1UY-81890-00-00, 1UY-81800-51-00, 2NL-81800-50-00, 1YW-81800-50-00, 2HR-81800-51-00, 2HR-81800-50-00
<b>047-187-58</b>	Yamaha	4KB-81890-00-00, 4KB-81800-00-00, 5FU-81800-00-00
<b>047-187-59</b>	Yamaha	4WV-81890-00-00, 4WV-81800-00-00, 5KM-81890-00-00
<b>047-187-60</b>	Yamaha	35X-81890-00-00
<b>047-187-61</b>	Yamaha	5TG-81800-00-00, 5TG-81890-00-00
<b>047-187-93</b>	Suzuki	
<b>047-187-96</b>	Arctic Cat	3545-012, 3545-015 voir 3545-024
<b>047-188-07</b>	Arctic Cat Suzuki	3545-003 voir 3545-017 3110-19B12 voir 31100-19B20
<b>047-188-08</b>	Suzuki	31100-02C10
<b>047-188-17</b>	BRP Can-Am	420-888-991, 711-888-991
<b>047-188-19</b>	BRP Can-Am	711-296-125 voir 420-296-125
<b>047-188-20</b>	BRP Can-Am	420-294-351, 711-294-351
<b>047-188-23</b>	BRP/Can-Am	420-684-280
<b>047-188-40</b>	Arctic Cat Suzuki	3545-016
<b>047-188-42</b>	Arctic Cat	3201-189

**DÉMARREUR ÉLECTRIQUE / ELECTRIC STARTER**


No BSL	Modèle	No O.E.M.
<b>047-189-21</b>	Honda	31200-HP5-601
<b>047-195-00</b>	Yamaha	28P-81890-00-00
<b>047-195-84</b>	CF Moto	0180-091100-0010
<b>047-196-31</b>	Suzuki	
<b>047-196-32</b>	Suzuki	31100-45G00

**ENSEMBLE DE RÉPARATION DE DÉMARREUR / STARTER REPAIR KIT**

No BSL	No BSL	No BSL	No BSL	No BSL
<b>047-101</b>	<b>047-104</b>	<b>047-112</b>	<b>047-125</b>	<b>047-155</b>
<b>047-102</b>	<b>047-108</b>	<b>047-114</b>	<b>047-135</b>	
<b>047-103</b>	<b>047-110</b>	<b>047-115</b>	<b>047-152</b>	


**BENDIX DE DÉMARREUR "POLARIS" STARTER BENDIX**

No BSL	Réf.	Description
<b>047-500-30</b>	A	Fait/Fit Polaris most models 1985-2006 Oem # 3085393, 3084403, 3084981, 3087043
<b>047-500-10</b>	B	Fait/Fit Polaris Oem # 4010417, 4011584
<b>047-500-31</b>	C	Fait/Fit Polaris. Qualité supérieur / Superior quality Oem # 3085393, 3084403, 3084981, 3087043
<b>KX195804</b>	D	Fait/Fit Polaris oem # 3083201


**DÉMARREUR DE REMPLACEMENT POUR VTT / ATV REPLACEMENT STARTER**

CC	Modèle	Année Year	Démarrateur électrique Electric starter	Trousse de réparation Starter repair kit
<b>ARCTIC CAT</b>				
250	ATV 250 Manuel	1999-2005	047-188-07	047-102
300	ATV 300 Manuel	1998-2005	047-188-07	047-102
350	TRX350FE/FM/TE Rancher	2000-2006	047-186-07	
375	375 Automatic	2002	047-188-40	
400	400 2x4 & 4x4	1998-2002	047-187-96	
400	400 Automatic 4x4	2003-2005	047-188-40	
400	400 Automatic 2x4 (FIS)	2003-2004	047-188-40	
400	400 Automatic 4x4 (FIS)	2003-2007	047-188-40	
400	400 Automatic MRP 4x4 (FIS)	2003-2004	047-188-40	
400	400 Automatic TBX 4x4 (FIS)	2004-2006	047-188-40	
400	400 Automatic TRV 4x4 (FIS)	2006-2007	047-188-40	
400	400 Automatic VP 4x4	2006	047-188-40	
400	400 Manual MRP 4x4	2004	047-188-40	
400	400 Manual MRP 4x4 (FIS)	2004	047-188-40	
400	400 Manual VP 4x4	2005-2006	047-188-40	
400	400 Manual 4x4	2003-2004	047-188-40	
400	400 Manual 2x4 (FIS)	2003-2004	047-188-40	
400	400 Manuel 4x4 (FIS)	2003-2007	047-188-40	
400	400 Manuel MRP 4x4 (FIS)	2004	047-188-40	
500	500 Automatic	2000-2002	047-187-96	
500	500 Automatic (FIS)	2002-2007	047-187-96	
500	500 Automatic TBX	2002	047-187-96	
500	500 Automatic TBX (FIS)	2003-2006	047-187-96	
500	500 Automatic TRV 4x4 (FIS)	2004	047-187-96	
500	500 Manuel (FIS)	2003-2007	047-187-96	
500	500 Manuel MRP (FIS)	2003-2004	047-187-96	

- 01 Casques et vêtements
- 02 Accessoires
- 03 Pneus et chambres à air
- 04 Électricité
- 05 Coffres et pare-brises
- 06 Câbles, contrôles et miroirs
- 07 Freins
- 08 Suspension et direction
- 09 Chaînes et pignons
- 10 Système d'alimentation
- 11 Silencieux
- 12 Pièces de moteur
- 13 Pièces de remorques
- 14 Produits chimiques
- 15 Outils
- 16 Mini-moteurs
- 17 Tables d'applications

**DÉMARREUR DE REMPLACEMENT POUR VTT / ATV REPLACEMENT STARTER**

- 01 Helmets and clothing
- 02 Accessories
- 03 Tires and tubes
- 04 Electricity**
- 05 Boxes and Windshield
- 06 Cables, controls and mirrors
- 07 Brakes
- 08 Suspension and direction
- 09 Chains and sprockets
- 10 Fuel system
- 11 Muffler
- 12 Engine parts
- 13 Trailers parts
- 14 Chemical Products
- 15 Tools
- 16 Small-engine
- 17 Application charts

CC	Modèle	Année Year	Démarrateur électrique Electric starter	Trousse de réparation Starter repair kit
<b>ARCTIC CAT</b>				
650	650 V-Twin 4x4 Automatic	2004-2006	047-188-42	
650	650 V-Twin 4x4 Automatic LE	2004-2006	047-188-42	
<b>BRP / CAN-AM</b>				
325	Outlander 330 2x4 & 4x4	2004-2005	047-188-23	
400	Outlander 400 2x4	2003-2006	047-188-23	
400	Outlander 400 4x4	2003-2008	047-188-23	
400	Outlander 400 XT 4x4	2003-2008	047-188-23	
400	Outlander Max 400 4x4	2004-2008	047-188-23	
400	Outlander Max 400 XT 4x4	2005-2006	047-188-23	
498	Quest 500 2x2 & 4x4	2002-2004	047-188-17	
498	Quest 500 XT	2002-2004	047-188-17	
498	Traxter 500 CVT (auto)	2005	047-188-17	
644	Quest 650, XT	2002-2004	047-188-17	
644	Quest Max 650	2004	047-188-17	
644	Traxter 650 Auto CVT	2005	047-188-17	
644	Traxter 650 Max Auto CVT	2005	047-188-17	
650	DS650	2000-2007	047-188-20	
650	DS650 Baja	2002-2004	047-188-20	
650	DS650X Baja	2004-2007	047-188-20	
	Traxter Autoshift	2001-2005	047-188-19	
	Traxter Footshift	2001	047-188-19	
	Traxter XL, Traxter XT	2001-2005	047-188-19	
	Traxter Max, Traxter Max XT	2003-2005	047-188-19	
<b>HONDA</b>				
250	ATC250ES Big Red 3-Wheel	1985-1986	047-183-41	047-104
250	ATC250ES Big Red 3-Wheel	1987-1988	047-183-37	047-104
250	ATC250SX 3-Wheel	1985-1986	047-183-41	047-104
250	ATC250SX 3-Wheel	1987	047-183-37	047-104
250	TRX250 Fourtrax	1985-1986	047-183-41	047-104
250	TRX250 Fourtrax	1987	047-183-37	047-104
300	TRX300 Fourtrax	1988-2000	047-183-37	047-102
300	TRX300FW Fourtrax	1988-2000	047-183-37	047-102
300	TRX300EX Sport	1993-2003	047-183-29	047-103
350	TRX350	1986	047-183-35	
350	TRX350	1987-1989	047-183-39	047-103
350	TRX350 Rancher 4x4	2000-2006	047-186-07	047-102
350	TRX350D	1987-1994	047-183-39	047-103
350	TRX350FW	1990-1994	047-183-39	047-103
400	TRX400EX	1999-2003	047-186-08	047-155
400	TRX400FA Fourtrax Rancher AT	2004-2007	047-186-83	047-102
400	TRX400FGA Fourtrax Rancher AT	2004-2007	047-186-83	047-102
400	TRX400FW Foreman	1995-2001	047-186-09	047-102
450	TRX450ES Foreman ES	1998-2001	047-186-09	047-102
450	TRX450S Foreman S	1998-2001	047-186-09	047-102
500	TRX500FA/FGA Fourtrax Foreman/Rubicon	2001-2009	047-186-66	047-102
650	TRX650FA Rubicon	2003-2005	047-186-67	
650	TRX650FGA Rubicon	2004-2005	047-186-67	
675	TRX680FA Rincon	2006-2009	047-186-67	
675	TRX680FGA Rincon GPS	2006-2009	047-186-67	
<b>KAWASAKI</b>				
220	KLF220 Bayou 220 A1-A15	1988-2002	047-187-16	
300	KEF300-A/B Lakota	1995-2003	047-187-01	047-135
300	KLF300 Bayou A1/A2/B1	1986-1988	047-187-01	047-135
300	KLF300-B Bayou	1989-2004	047-187-01	047-135

**DÉMARREUR DE REMPLACEMENT POUR VTT / ATV REPLACEMENT STARTER**

CC	Modèle	Année Year	Démarrateur électrique Electric starter	Trousse de réparation Starter repair kit
<b>KAWASAKI</b>				
300	KLF300-C Bayou	1989-2004	047-187-01	047-135
300	KVF300-A/B Prairie (Bayou)	1999-2002	047-187-01	047-135
360	KVF360 Prairie 360 4x4	2003-2008	047-187-17	
360	KVF360 Prairie 360 4x4, Classic	2003	047-187-17	
360	KVF360 Prairie 360 Hardwoods	2004-2008	047-187-17	
398	KFX400	2003-2006	047-187-18	
400	KLF400-B Bayou	1993-1999	047-187-02	047-102
400	KVF400-A/B/C/D Prairie Automatic	1997-2002	047-187-02	047-102
650	KVF650 Brute Force 4x4	2005-2008	047-187-19	
700	KSV700	2004-2008	047-187-19	
<b>POLARIS</b>				
	PTV Series	2003	047-186-45	047-114
	Ranger XP	2005-2006	047-186-48	047-125
	Sportsman MV7	2005	047-186-48	047-125
196	Phoenix 200	2007-2008	047-185-63	
196	Sawtooth 200	2007	047-185-63	
250	Big Boss 250	1989-1993	047-183-31	047-115
250	Scrambler 250	1985-1986	047-183-31	047-115
250	Trail Blazer 250	1991	047-183-31	047-115
250	Trail Blazer 250	1997-2006	047-183-31	047-115
250	Trail Boss 250	1985-1999	047-183-31	047-115
300	300	1994-1995	047-183-31	047-115
300	Big Boss 300	1994	047-183-31	047-115
300	Xplorer 300	1996-1999	047-183-31	047-115
300	Xpress 300	1996-1999	047-183-31	047-115
325	Magnum 325	2000-2002	047-186-45	047-114
325	Trail Boss 325	2000-2002	047-186-45	047-114
325	Xpedition 325	2000-2002	047-186-41	047-152
330	ATP 330	2004-2005	047-186-45	047-114
330	Magnum 330	2003-2006	047-186-45	047-114
330	Trail Boss 330	2003-2007	047-186-45	047-114
335	Sportsman 335	1999-2000	047-186-45	047-114
335	Worker 335	1999	047-186-45	047-114
350	Big Boss 350L	1993	047-183-31	047-115
350	Sportsman 350	1993	047-183-31	047-115
350	Trail Boss 350L	1990-1993	047-183-31	047-115
400	400L	1994-1995	047-183-31	047-115
400	Big Boss 400L	1994-1996	047-183-31	047-115
400	Scrambler 400L	1995-2002	047-183-31	047-115
400	Sport 400L	1994-1999	047-183-31	047-115
400	Sportsman 400	1994-1997	047-183-31	047-115
400	Sportsman 400	2001-2005	047-186-45	047-114
400	Trail Blazer 400	2003	047-183-31	047-115
400	Xplorer 400	1995-2002	047-183-31	047-115
400	Xpress 400	1996	047-183-31	047-115
425	Magnum 425	1995-1998	047-186-45	047-114
425	Xpedition 425	2000-2002	047-186-41	047-152
450	Sportsman 450	2006-2007	047-186-45	047-114
500	ATP 500	2004-2005	047-186-45	047-114
500	Big Boss 500	1998-2002	047-186-45	047-114
500	Magnum 500	2000-2003	047-186-45	047-114
500	Pro 500 PPS	2002	047-186-45	047-114
500	Ranger 500	2004-2007	047-186-45	047-114

\*\* Identifier le démarreur d'origine

- 01 Casques et vêtements
- 02 Accessoires
- 03 Pneus et chambres à air
- 04 Électricité**
- 05 Coffres et pare-brises
- 06 Câbles, contrôles et miroirs
- 07 Freins
- 08 Suspension et direction
- 09 Chaînes et pignons
- 10 Système d'alimentation
- 11 Silencieux
- 12 Pièces de moteur
- 13 Pièces de remorques
- 14 Produits chimiques
- 15 Outils
- 16 Mini-moteurs
- 17 Tables d'applications



**DÉMARREUR DE REMPLACEMENT POUR VTT / ATV REPLACEMENT STARTER**

- 01 Helmets and clothing
- 02 Accessories
- 03 Tires and tubes
- 04 Electricity**
- 05 Boxes and Windshield
- 06 Cables, controls and mirrors
- 07 Brakes
- 08 Suspension and direction
- 09 Chains and sprockets
- 10 Fuel system
- 11 Muffler
- 12 Engine parts
- 13 Trailers parts
- 14 Chemical Products
- 15 Tools
- 16 Small-engine
- 17 Application charts


CC	Modèle	Année Year	Démarrateur électrique Electric starter	Trousse de réparation Starter repair kit
<b>POLARIS</b>				
500	Scrambler 500	1997-2007	047-186-45	047-114
500	Sportsman 500	1996-2007	047-186-45	047-114
500	Worker 500	1999-2001	047-186-45	047-114
500	Xplorer 500	1997	047-186-45	047-114
600	Sportsman 600	2003-2005	047-186-48	047-125
700	Ranger 700	2006-2007	047-186-48	047-125
700	Sportsman 700	2002-2007	047-186-48	047-125
800	Ranger 800 RZR	2008	047-186-48	047-125
800	Sportsman 800	2005-2008	047-186-48	047-125
<b>SUZUKI</b>				
80	LT80 QuadSport	1987-2006	047-183-32	
160	LT160E Quadrunner	1989-1992	047-188-08	047-102
160	LT-F160 Quadrunner	1993-2001	047-188-08	047-102
250	LT-F250 Qzark	2002-2003	047-188-08	047-102
250	LT-F250 Quadrunner 2WD/4WD	1987-2002	047-188-07	047-102
300	LT-F300 4WDX KingQuad	1991-2002	047-188-07	047-102
400	LT-A400 Eiger	2002-2008	047-188-40	
400	LT-F400 Eiger	2002-2007	047-188-40	
400	LT-F400 King Quad	2008	047-188-40	
400	LT-Z400 QuadSport Z	2003-2009	047-187-18	
450	LTR450, Z Quadracer	2006-2008	047-196-32	
700	LV-V700F Twin Peaks	2004-2005	047-187-19	
<b>YAMAHA</b>				
50	YFM50 Raptor	2004	047-183-40	047-108
80	YFM80 Badger	1985-2004	047-183-40	047-108
80	YFM80 Raptor 80	2002	047-183-40	047-108
100	YFM100 Champion	1987-1992	047-183-40	047-108
200	YFM200 Moto-4 (YFM 200)	1985-1986	047-187-54	047-110
200	YFM200DX Moto-4 (YFM 200)	1985-1989	047-187-54	047-110
200	YTM200E/ER Tri-Moto	1983-1986	047-187-54	047-110
225	YFM225 Moto-4	1986-1991	047-187-53	
225	YTM225DR/DX Tri-Moto (YTM 225)	1983-1987	047-187-54	047-110
250	YFB250 Timberwolf 2WD	1992-1996	047-187-54	047-110
250	YFB250FW Timberwolf 4WD	1995-2000	047-187-54	047-110
250	YFB250SE Timberwolf 2WD	1993	047-187-54	047-110
250	YFB250U Timberwolf 2WD	1997-1998	047-187-54	047-110
250	YFM250 Bear Tracker	1999	047-187-53	
250	YFM250X Bear Tracker	1999-2004	047-187-54	047-110
350	YFM350ER Moto-4	1987-1995	047-187-56	047-104
350	YFM350FSP Big Bear S.E.	1995-1996	047-187-56	047-104
350	YFM350FW Big Bear 4WD	1987-1997	047-187-56	047-104
350	YFM350FWS Big Bear S.E.	1997-1998	047-187-56	047-104
350	YFM350U Big Bear 2WD	1996-1998	047-187-56	047-104
350	YFM350X Warrior	1987-2004	047-187-56	047-104
350	YFM350FW Big Bear	1987-1999	047-187-56	
350	YFM350FW Big Bear California	1997-1999	047-187-58	
350	YFM350FWB Big Bear	1997-1998	047-187-58	
350	YFM350FWB Big Bear 4WD	1998-1999	047-187-58	047-112
350	YFM350FWSP Big Bear S.E.	1999-2000	047-187-58	047-112
350	YFM350FX Wolverine	1995-2005	047-187-58	047-112
350	YFM350R Raptor	2004-2008	047-187-56	
350	YFM350U Big Bear	1996-1999	047-187-56	
350	YFM350U Big Bear 2WD	1999	047-187-58	047-122
350	YFM350X Warrior	1987-2004	047-187-56	



**DÉMARREUR DE REMPLACEMENT POUR VTT / ATV REPLACEMENT STARTER**

CC	Modèle	Année Year	Démarrateur électrique Electric starter	Trousse de réparation Starter repair kit
<b>YAMAHA</b>				
350	YFP350 Terrapro	1988	047-187-56	047-104
400	YFM40 Big Bear 2x4	2004-2008	047-187-58	
400	YFM400 Big Bear	2000-2003	047-187-58	
400	YFM400 Big Bear 2WD/4WD**	2000-2006	047-187-58 047-187-56	047-112 047-104
400	YFM400 Kodiak	1999	047-187-58	
400	YFM400A Kodiak 2WD Ultramatic	2000-2006	047-187-59	047-152
400	YFM400F Kodiak	2000	047-187-59	047-152
400	YFM400FA Kodiak 4WD Ultramatic	2000-2002	047-187-59	047-152
400	YFM400FAH Kodiak 4WD Hunter Edition	2000	047-187-59	047-152
400	YFM400FAH Kodiak 4WD Realtree Hunter	2001	047-187-59	047-152
400	YFM400FAS Kodiak SE Ultramatic	2000-2002	047-187-59	047-152
400	YFM400FHA Kodiak 4WD Hunter Edition	2002	047-187-59	047-152
400	YFM400FW Kodiak	1993-1998	047-187-56	047-104
400	YFM400FW Kodiak	1999	047-187-58	047-112
450	Wolverine 450	2006-2007	047-187-59	047-152
450	YFZ450	2004-2008	047-187-61	
450	YFZ450 Special Edition	2004-2008	047-187-61	
550	YFM550 Grizzly FI 4x4 Auto	2009-2012	047-195-00	
550	YFM550 Grizzly FI 4x4 Auto EPS	2009-2011	047-195-00	
600	YFM600 Grizzly	1998-2001	047-187-59	047-152
660	YFM660FW Grizzly	2002-2007	047-187-59	047-152
660	YFM660R Raptor	2001-2005	047-187-60	047-125
700	YFM700 Grizzly FI 4x4 Auto	2009-2011	047-195-00	
700	YFM700 Grizzly FI 4x4 Auto EPS	2009-2011	047-195-00	
700	YFM700 Grizzly FI 4x4 Auto EPS SE	2009-2011	047-195-00	

**BROSSES DE DÉMARRER / STARTER BRUSHES**



No BSL	Réf.	Description
<b>044-2949</b>	A	Brosses de démarreur 5mm X 10mm X 13mm (2) Starter brushes
<b>044-2951</b>	B	Brosses de démarreur 6mm X 14mm X 12mm (2) Starter brushes
<b>044-2961</b>	C	Brosses de démarreur 5mm X 4mm X 16mm (2) Starter brushes
<b>044-802-50</b>	D	Brosses de démarreur "ATC/TRX200/50" Starter brushes
<b>047-130-00</b>	E	Brosses de démarreur / Starter brushes

- 01 Casques et vêtements
- 02 Accessoires
- 03 Pneus et chambres à air
- 04 Électricité**
- 05 Coffres et pare-brises
- 06 Câbles, contrôles et miroirs
- 07 Freins
- 08 Suspension et direction
- 09 Chaînes et pignons
- 10 Système d'alimentation
- 11 Silencieux
- 12 Pièces de moteur
- 13 Pièces de remorques
- 14 Produits chimiques
- 15 Outils
- 16 Mini-moteurs
- 17 Tables d'applications

**BROSSES DE DÉMARREUR / STARTER BRUSHES**

01 Helmets and clothing

02 Accessories

03 Tires and tubes

04 Electricity

05 Boxes and Windshield

06 Cables, controls and mirrors

07 Brakes

08 Suspension and direction

09 Chains and sprockets

10 Fuel system

11 Muffler

12 Engine parts


13 Trailers parts

14 Chemical Products

15 Tools

16 Small-engine


17 Application charts




A




B



C



D



E

No BSL	Réf.	Description
047-100	A	Honda, Suzuki, Yamaha
047-109-00	B	Arctic Cat, BRP / Can-Am, Polaris
047-200	C	Honda, Kawasaki
047-400	D	Honda, Kawasaki, Polaris
047-500	E	Honda, Kawasaki, Suzuki

CC	Modèle	Année Year	OEM No.	Brosse Brush
<b>BRP / CAN AM</b>				
500	Quest 500	2002-2004	888 990, 101903	047-109-00
500	Traxter 500 Auto CVT	2005	888 990, 101903	047-109-00
650	Quest 650	2002-2004	888 990, 101903	047-109-00
650	Traxter 650 Auto CVT	2005	888 990, 101903	047-109-00
<b>HONDA</b>				
200	ATC 200 SX	1986-1987	31200-HB3-405	047-200
250	ATC 250 ES Big Red 3-wheel (2 brosses)	1985-1986	31200-HA0-682, 128000-1491, 1640	047-100
250	ATC 250 ES Big Red 3-wheel (4 brosses)	1985-1986		047-200
250	ATC 250 ES Big Red 3-wheel (2 brosses)	1987-1988	31200-HA0-774, 128000-4400	047-100
250	ATC 250 SX 3-Wheel (2 brosses)	1985-1986	31200-HA0-682, 128000-1491, 1640	047-100
250	ATC 250 SX 3-Wheel (4 brosses)	1985-1986		047-200
250	ATC 250 SX 3-Wheel (2 brosses)	1987	31200-HA0-774, 128000-4400	047-100
250	ATC 250 ES Big Red, SX (2 brosses)	1987	31200-HC4-003, -013, -023, -033	047-500
250	TRX 250 Fourtrax (4 brosses)	1985-1986		047-200
250	TRX 250 Fourtrax (2 brosses)	1985-1986	31200-HA0-682, 128000-1491, 1640	047-100
250	TRX 250 Fourtrax (4 brosses)	1987		047-200
250	TRX 250 Fourtrax (2 brosses)	1987	31200-HA0-774, 128000-4400	047-100
250	TRX 250 Fourtrax (2 brosses)	1987	31200-HC4-003, -013, -023, -033	047-500
300	TRX 300 Fourtrax, FW Fourtrax	1988-2000	31200-HC4-003, -013, -023, -033	047-500
300	TRX 300 EX Sport	1993-2007	31200-HM3-671	047-400

**BROSSES DE DÉMARREUR / STARTER BRUSHES**

CC	Modèle	Année Year	OEM No.	Brosse Brush
<b>HONDA</b>				
350	FL 350 Odyssey	1985	31200-VM0-003	047-200
350	TRX 350 (4 brosses)	1986		047-200
350	TRX 350 (2 brosses)	1986	31200-HA7-305, -315	047-400
350	TRX 350 (4 brosses)	1987-1989		047-200
350	TRX 350, D (2 brosses)	1987-1989	31200-HA7-773	047-400
350	TRX 350 FW (2 brosses)	1990-1994	31200-HA7-773	047-400
400	TRX 400 EX Fourtrax, Sportrax	1999-2004	31200-HN1-000, -A41	047-400
400	TRX 400 FW Foreman	1995-2001	31200-HM7-003	047-500
450	TRX 450 ES Foreman	1998-2001	31200-HM7-003	047-500
450	TRX 450 S Foreman	1998-2001	31200-HM7-003	047-500
500	Rubicon 500	2001-2006		047-500
<b>KAWASAKI</b>				
200	KLT 200 A1, A2, A3, A4, B1, C1, C2	1981-1984	21163-1021, -1036, -1238	047-200
250	KLT 250 C Prairie	1982-1985	21163-1021, -1036, -1238	047-200
300	KLF 300 A Bayou	1986-1987	21163-1021, -1036, -1238	047-200
300	KEF 300 Lakota, Sport	1995-2003	21163-1080, -1115, -1141	047-500
300	KLF 300 Bayou 2x4, 4x4	1988-2004	21163-1080, -1115, -1141	047-500
300	KVF 300 Prairie 2x4, 4x4	1999-2002	21163-1080, -1115, -1141	047-500
400	KLF 400 Bayou	1993-1999	21163-1208	047-500
400	KVF 400 Prairie Automatic 2x4, 4x4	1997-2002	21163-1208	047-500
540	Mule 1000 540cc	1993		047-504
<b>POLARIS</b>				
250	Big Boss 250 6x6	1989-1993	3085393	047-400
250	Scrambler 250	1985-1986	3085393	047-400
250	Trail Blazer 250	1996-2006	3085393	047-400
250	Trail Boss 250	1985-1999	3085393	047-400
250	Xplorer 250	2000-2002	3085393	047-400
300	300 2x2, 4x4	1994-1995	3085393	047-400
300	Big Boss 300 6x6	1994	3085393	047-400
300	Xplorer 300	1996-1999	3085393	047-400
300	Xpress 300	1996-1999	3085393	047-400
325	Magnum 325 2x4, 4x4	2000-2002	3084981	047-400
325	Trail Boss 325	2000-2002	3084981	047-400
330	ATP 330 2x4	2004-2005	3084981	047-400
330	Magnum 330 2x4, 4x4	2003-2006	3084981	047-400
330	Trail Boss 330	2003-2007	3084981	047-400
335	Sportsman 335	1999-2000	3084981	047-400
335	Worker 335	1999	3084981	047-400
350	Big Boss 350 L 6x6	1993	3085393	047-400
350	Sportsman 350	1993	3085393	047-400
350	Trail Boss 350 L	1990-1993	3085393	047-400
400	400 L, 2x4, 4x4	1994-1995	3085393	047-400
400	Big Boss 400 L 6x6	1994-1997	3085393	047-400
400	Scrambler 400 L 2x4, 4x4	1995-2002	3085393	047-400
400	Sport 400 L	1994-1999	3085393	047-400
400	Sportsman 400	1994-1997	3085393	047-400
400	Sportsman 400	2001-2005	3084981	047-400
400	Trail Blazer 400	2003	3085393	047-400
400	Xplorer 400	1995-2002	3085393	047-400
400	Xpress 400	1996-1997	3085393	047-400
425	Magnum 425 2x4, 4x4	1995-1998	3084981	047-400
425	Magnum 425 6x6, Swedish	1996-1997	3084981	047-400
425	Ranger 425 2x4	2001-2004	3084981	047-400
450	Sportsman 450	2006-2007	3084981	047-400


- 01 Casques et vêtements
- 02 Accessoires
- 03 Pneus et chambres à air
- 04 Électricité**
- 05 Coffres et pare-brises
- 06 Câbles, contrôles et miroirs
- 07 Freins
- 08 Suspension et direction
- 09 Chaînes et pignons
- 10 Système d'alimentation
- 11 Silencieux
- 12 Pièces de moteur
- 13 Pièces de remorques
- 14 Produits chimiques
- 15 Outils
- 16 Mini-moteurs
- 17 Tables d'applications

**BROSSES DE DÉMARREUR / STARTER BRUSHES**

- 01 Helmets and clothing
- 02 Accessories
- 03 Tires and tubes
- 04 Electricity**
- 05 Boxes and Windshield
- 06 Cables, controls and mirrors
- 07 Brakes
- 08 Suspension and direction
- 09 Chains and sprockets
- 10 Fuel system
- 11 Muffler
- 12 Engine parts
- 13 Trailers parts
- 14 Chemical Products
- 15 Tools
- 16 Small-engine
- 17 Application charts

CC	Modèle	Année Year	OEM No.	Brosse Brush
<b>POLARIS</b>				
500	ATP 500 HO 2x4	2004-2005	3084981	047-400
500	Big Boss 500 6x6 int'l, norweigen, swe	1998-2002	3084981	047-400
500	Magnum 500	1999-2003	3084981	047-400
500	Pro 500 PPS	2002	3084981	047-400
500	Ranger 500 2x4, 4x4, EFI	2005-2007	3084981	047-400
500	Ranger 500 6x6	1998-2005	3084981	047-400
500	Scrambler 500 2x4, 4x4	1997-2007	3084981	047-400
500	Sportsman 500 EFI, HO, PSE, RSE, X, X2	1996-2007	3084981	047-400
500	Sportsman 500 6x6	2000-2007	3084981	047-400
500	Worker 500	1999-2001	3084981	047-400
500	Xplorer 500	1997	3084981	047-400
	PTV Serie	2003	3084981	047-400
<b>SUZUKI</b>				
230	LT 230 E Quadrunner	1987-1993		047-500
230	LT-F 230 Quadrunner	1985-1987		047-500
250	LT-F 250 E, EF Quadrunner 2x4	1985-1986	128000-4630	047-100
250	LT-4WD 250 Quadrunner	1987-1998		047-500
250	LT-F 250 Quadrunner	1988-1997		047-500
250	250	1996		047-500
300	LT 300 E Quadrunner	1987-1989	128000-4630	047-100
300	LT-F 300 4WDX King Quad	1991-1998		047-500
<b>YAMAHA</b>				
225	YFM 225	1986-1988	3GH-81800-01-00, 4XE-81800-00-00	047-700
250	YFM 250 Moto	1989-1991	3GH-81800-01-00, 4XE-81800-00-00	047-700
350	YFM 350 ER Moto-4	1987-1995	1YW-81800-51-00, 2HR-81800-52-00	047-100
350	YFM 350 FSP Big Bear S.E.	1995-1996	1YW-81800-51-00, 2HR-81800-52-00	047-100
350	YFM 350 FW Big Bear 4WD	1987-1999	1YW-81800-51-00, 2HR-81800-52-00	047-100
350	YFM 350 FWS Big Bear S.E.	1997-1998	1YW-81800-51-00, 2HR-81800-52-00	047-100
350	YFM 350 R Raptor	2004-2007	1YW-81800-51-00, 2HR-81800-52-00	047-100
350	YFM 350 U Big Bear 2WD	1996-1999	1YW-81800-51-00, 2HR-81800-52-00	047-100
350	YFM 350 X Warrior	1987-2004	1YW-81800-51-00, 2HR-81800-52-00	047-100
350	YFP 350 Terrapro	1988	1YW-81800-51-00, 2HR-81800-52-00	047-100
400	YFM 400 FW Kodiak	1993-1998	1YW-81800-51-00, 2HR-81800-52-00	047-100

**RELAIS DE DÉMARREUR / STARTER RELAY**



No BSL	Réf	Description
<b>212-988</b>	A	YFM/TW/XV
<b>212-994</b>	B	Universel / Universal 12v
<b>212-985</b>	C	FZ/GTS/XVS/XV
<b>212-995</b>	D	CBR/GL/TRX/VF
<b>212-964</b>	E	Rhino
<b>212-966</b>	F	YFM250/660

No BSL	Réf	Description
<b>212-967</b>	G	YFM350/400
<b>044-988</b>	H	TW/XV/YFM
<b>044-980</b>	I	TRX300/350/400
<b>044-982</b>	J	Polaris "722-1211-212-14"
<b>044-983</b>	K	Polaris "3087196"
<b>044-981</b>	L	Universel/Universal

Moteur Engine	Modèle Model	Année Year	No OEM	No BSL
<b>HONDA</b>				
300	TRX300EX	1993-2006	35850-HA7-771	<b>044-980</b>
350	TRX350	1986-1987	35850-HA7-771	<b>044-980</b>
350	TRX350D	1987-1994	35850-HA7-771	<b>044-980</b>
400	TRX400EX	1999-2007	35850-HA7-771	<b>044-980</b>
450	TRX450ES Foreman	1998-2001	35850-HA7-771	<b>044-980</b>
<b>YAMAHA</b>				
80	YFM80 Badger	1992-2002	46-91040	<b>044-988</b>
80	YFM80N/S/T/U Moto-4	1985-1988	4KD-81940-00-00	<b>212-988</b>
80	YFM80D/E/F/G Moto-4	1992-1995	4KD-81940-00-00	<b>212-988</b>
80	YFM80H/J/K/L/M/MC/N/NC Badger	1996-2001	4KD-81940-00-00	<b>212-988</b>
80	YFM80 Raptor	1992-2002	46-91040	<b>044-988</b>
80	YFM80WP/WR Raptor 80	2002-2003	4KD-81940-00-00	<b>212-988</b>
100	YFM100	1989-1991	46-91040	<b>044-988</b>
100	YFM100T/U/W/A/B Champ	1987-1991	4KD-81940-00-00	<b>212-988</b>
125	YFA1W Breeze Moto-4	1989	4KD-81940-00-00	<b>212-988</b>
125	YFA1B/D/E/F/G Breeze Moto-4	1991-1994	4KD-81940-00-00	<b>212-988</b>
125	YFA1H/J/K/L/M/MC/N/NC/P/PC/R/RC Breeze	1995-2003	4KD-81940-00-00	<b>212-988</b>
200	YFM200	1985-1990	46-91040	<b>044-988</b>
200	YFM200DXS/DXT/DXU/DXW Moto-4	1986-1989	4KD-81940-00-00	<b>212-988</b>
200	YFM200N Moto-4	1985	4KD-81940-00-00	<b>212-988</b>
200	YTM200	1984-1987	46-91040	<b>044-988</b>
200	YTM200EK/EL Tri-Moto	1983-1984	4KD-81940-00-00	<b>212-988</b>
200	YTM200ERN Tri-Moto	1985	4KD-81940-00-00	<b>212-988</b>

- 01 Casques et vêtements
- 02 Accessoires
- 03 Pneus et chambres à air
- 04 Électricité**
- 05 Coffres et pare-brises
- 06 Câbles, contrôles et miroirs
- 07 Freins
- 08 Suspension et direction
- 09 Chaînes et pignons
- 10 Système d'alimentation
- 11 Silencieux
- 12 Pièces de moteur
- 13 Pièces de remorques
- 14 Produits chimiques
- 15 Outils
- 16 Mini-moteurs
- 17 Tables d'applications



**RELAIS DE DÉMARREUR / STARTER RELAY**

Moteur Engine	Modèle Model	Année Year	No OEM	No BSL
<b>YAMAHA</b>				
225	YFM225	1985-1990	46-91040	<b>044-988</b>
225	YFM225S/T/U Moto-4	1986-1988	4KD-81940-00-00	<b>212-988</b>
225	YTM225	1984-1987	46-91040	<b>044-988</b>
225	YTM225DXK/DXL/DXN Tri-Moto	1983-1985	4KD-81940-00-00	<b>212-988</b>
225	YTM225DRN/DRS Tri-Moto	1985-1986	4KD-81940-00-00	<b>212-988</b>
250	YFB250	1990-1998	46-91040	<b>044-988</b>
250	YFB250D/E/F/G/H Timberwolf	1992-1996	4KD-81940-00-00	<b>212-988</b>
250	YFB250FWF/FWG/FWH/FWJ Timberwolf	1994-1997	4KD-81940-00-00	<b>212-988</b>
250	YFB250FWK/FWL/FWM Timberwolf 4WD	1998-2000	4KD-81940-00-00	<b>212-988</b>
250	YFB250UH/UJ/UK Timberwolf	1996-1998	4KD-81940-00-00	<b>212-988</b>
250	YFM250	1989-1991	46-91040	<b>044-988</b>
250	YFM250W/A/B Moto-4	1989-1991	4KD-81940-00-00	<b>212-988</b>
350	YFM350 Big Bear	1996-1999		<b>212-967</b>
350	YFM350 Wolverine	1995	4BH-81940-00-00	<b>212-985</b>
350	YFM350 Wolverine	1996-2005		<b>212-967</b>
350	YFM350ER/X	1987-1995	46-91040	<b>044-988</b>
350	YFM350ERD/ERE/ERF/ERG Moto-4	1992-1995	4KD-81940-00-00	<b>212-988</b>
350	YFM350ERT/ERU/ERW/ERA Moto-4	1987-1990	4KD-81940-00-00	<b>212-988</b>
350	YFM350FW	1987-1995	46-91040	<b>044-988</b>
350	YFM350FWB/FWD/FWE/FWF/FWG/FWH Big Bear	1991-1996	4KD-81940-00-00	<b>212-988</b>
350	YFM350FWT/FWU/FWW/FWA Big Bear	1987-1990	4KD-81940-00-00	<b>212-988</b>
350	YFM350X	1987-2003	46-91040	<b>044-988</b>
350	YFM350XE/XF/XG/XH/XJ/XK/XKC Warrior	1993-1998	4KD-81940-00-00	<b>212-988</b>
350	YFM350XL/XLC/XM/XMC/XN/XNC/XP/XPC Warrior	1999-2002	4KD-81940-00-00	<b>212-988</b>
350	YFM350XR/XRC Warrior	2003	4KD-81940-00-00	<b>212-988</b>
350	YFM350XT/XU/XW/XA/XB/XD Warrior	1987-1992	4KD-81940-00-00	<b>212-988</b>
350	YFP350U Terrapro	1988	4KD-81940-00-00	<b>212-988</b>
350	YFU1	1989-1992	46-91040	<b>044-988</b>
350	YFU1W Pro Hauler	1989	4KD-81940-00-00	<b>212-988</b>
350	YFU1TW Pro Hauler	1989	4KD-81940-00-00	<b>212-988</b>
400	YFM400FW	1993-1995	46-91040	<b>044-988</b>
400	YFM400FW Kodiak	1996-1998		<b>212-967</b>
400	YFM400FWE/FWF/FWG Kodiak	1993-1995	4KD-81940-00-00	<b>212-988</b>
450	YXR45F Rhino	2007-2009		<b>212-964</b>
660	YFM660R Raptor	2001-2004		<b>212-966</b>
660	YXR66F Rhino	2007		<b>212-964</b>



**LAMPE ET LENTILLE ARRIÈRE / REAR TAILLIGHT AND LENS**



A



B



C



D



E



F



G



H

No BSL	Ref	Description
<b>015-833-29</b>	A	Lumière pour coffre 015-833-02 / Rear light for box 015-833-02
<b>015-833-28</b>	B	Lentille pour coffre 015-833-02 / Rear lens for box 015-833-02
<b>015-491</b>	C	Lentille Yamaha oem # 21V-84721-00 Lens
<b>015-492</b>	D	Lentille Polaris oem # 403-2046 Lens
<b>015-495</b>	E	Lampe assemblé universel / Universal tail light complete
<b>015-496</b>	F	Lampe assemblé Honda ATC200/250 Rear stop light assy
<b>015-496-01</b>	G	Lentille Honda ATC Taillight lens
<b>015-497</b>	H	Lentille Kawasaki oem # 23026-1056 KLF300 Rear lens

01

Casques et vêtements

02

Accessoires

03

Pneus et chambres à air

04

Électricité

05

Coffres et pare-brises

06

Câbles, contrôles et miroirs

07

Freins

08

Suspension et direction

09

Chaînes et pignons

10

Système d'alimentation

11

Silencieux

12

Pièces de moteur

13

Pièces de remorques

14

Produits chimiques

15

Outils

16

Mini-moteurs

17

Tables d'applications

**AMPOULES HALOGÈNES / HALOGEN LIGHT BULBS**

No BSL	Ref.	Description
<b>AMPOULES HALOGÈNES / HALOGEN BULBS</b>		
<b>Type BAY15D</b>		
001-176-02	A	12V-50/15W (Arrière / Rear)
<b>Type H3</b>		
044-434	B	12V-55W
<b>Type H4 Base P43T</b>		
001-165-09	C	12V-45/45W
001-165-02	C	12V-60/55W
001-165-06	C	12V-60/55W Bleu / Blue Xenon DOT approved
001-165-03	C	12V-100/55W
001-165-07	C	12V-100/55W Premium Blue Xenon DOT approved
<b>Type HS1 Base PX43T</b>		
001-177	F	12V-35/35W
<b>Type H4 Base P45T</b>		
001-178-03	D	12V-60/55W
001-178-08	D	12V-60/55W Jaune / Yellow
<b>Type H6M Base P15D1</b>		
044-399	E	12V-30/30W
<b>Type DEL H4</b>		
001-165-10	G	Ampoule avant DEL H4 Head bulb LED H4



A

B



C

D



C

E

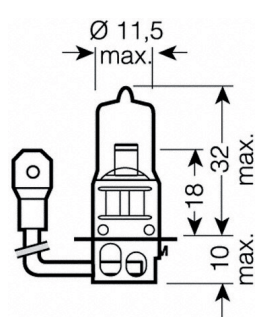


F

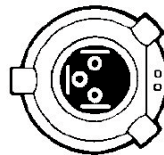
G



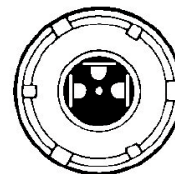
BAY15D



H3



P43T



P45T



P15D1



Helmets and clothing

01

Accessories

02

Tires and tubes

03

Electricity

04

Boxes and Windshield

05

Cables, controls and mirrors

06

Brakes

07

Suspension and direction

08

Chains and sprockets

09

Fuel system

10

Muffler

11

Engine parts

12

Trailers parts

13

Chemical Products

14

Tools

15

Small-engine

16

Application charts

17

**AMPOULES HALOGÈNES / HALOGEN LIGHT BULBS**

No BSL	Ref.	Description
<b>Type H7 Base PX26D</b>		
001-182	A	12V-55W
<b>Type H10 Base PY20D Rt angle plastic</b>		
001-914-50	B	12V-45W Type T-4
<b>Type HB1</b>		
001-900-40	C	12V-65/45W Head
001-900-42	C	12V-65/45W Bleu/Blue (Hors route / Off road)
001-900-41	C	12V-100/55W Head
<b>Type HB5 Base PX29T</b>		
001-900-70	D	12V 65W/55W
<b>Type T-3 1/4 Base PJ13 Axial plastic</b>		
001-880	E	12V 27W 43CP GE-880
001-885	E	12V 50W 100CP GE-885
<b>Type T-3 1/4 Base P22D Rt angle plastic</b>		
001-881	F	12V-27W 43CP GE-881
001-894	F	12V-37.5W 75CP GE-894



A



B



C



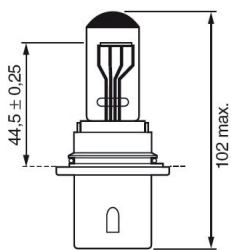
D



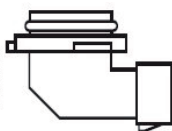
E



F



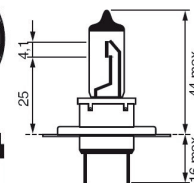
HB1



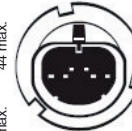
P22D



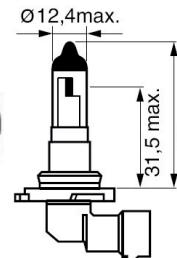
PJ13



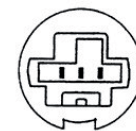
PX26D



PX29T



PY20D



T15H

- 01 Casques et vêtements
- 02 Accessoires
- 03 Pneus et chambres à air
- 04 Électricité
- 05 Coffres et pare-brises
- 06 Câbles, contrôles et miroirs
- 07 Freins
- 08 Suspension et direction
- 09 Chaînes et pignons
- 10 Système d'alimentation
- 11 Silencieux
- 12 Pièces de moteur
- 13 Pièces de remorques
- 14 Produits chimiques
- 15 Outils
- 16 Mini-moteurs
- 17 Tables d'applications

**AMPOULES ÉLECTRIQUE / LIGHT BULBS**

- 01 Helmets and clothing
- 02 Accessories
- 03 Tires and tubes
- 04 Electricity
- 05 Boxes and Windshield
- 06 Cables, controls and mirrors
- 07 Brakes
- 08 Suspension and direction
- 09 Chains and sprockets
- 10 Fuel system
- 11 Muffler
- 12 Engine parts
- 13 Trailers parts
- 14 Chemical Products
- 15 Tools
- 16 Small-engine
- 17 Application charts

No BSL	Ref.	Description
<b>AMPOULES / BULBS</b>		
<b>Type BA7S</b>		
001-172	A	12V-2W
<b>Type BA9S</b>		
044-421	B	6V-3W
001-174	B	12V-2CP G4-1/2
001-173	B	12V-3W G11
044-420	B	12V-23W
<b>Type BA15S</b>		
044-419	C	6V-10W
044-423	D	6V-21CP
001-178-01	C	12V-4CP
001-180	C	12V-6CP
044-431	C	12V-10W
044-447	C	12V-23W
044-424	D	12V-32CP
<b>Type BA20D</b>		
001-169	E	12V-35/35W
001-170	E	12V-45/45W
001-171	E	12V-60/60W
<b>Type BA20S</b>		
001-167	F	12V-45W
001-168	F	12V-60W
<b>Type BAY15D</b>		
044-425	G	6V-21W / 8CP
044-445	G	12V-18/6W
001-176-01	G	12V-21/5W
044-417	H	12V-23/8W
044-416	H	12V-23/8W ambre/amber
001-176	G	12V-32/3CP
<b>Type BAZ15D</b>		
001-190	I	12V 23W/8W ambre/amber
<b>Type BT Base P45T</b>		
001-178-05	J	12V-45/45W
001-178-04	J	12V-60/60W



A



B



C



D



E



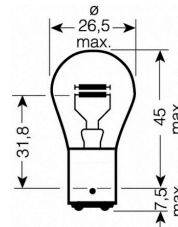
F



G



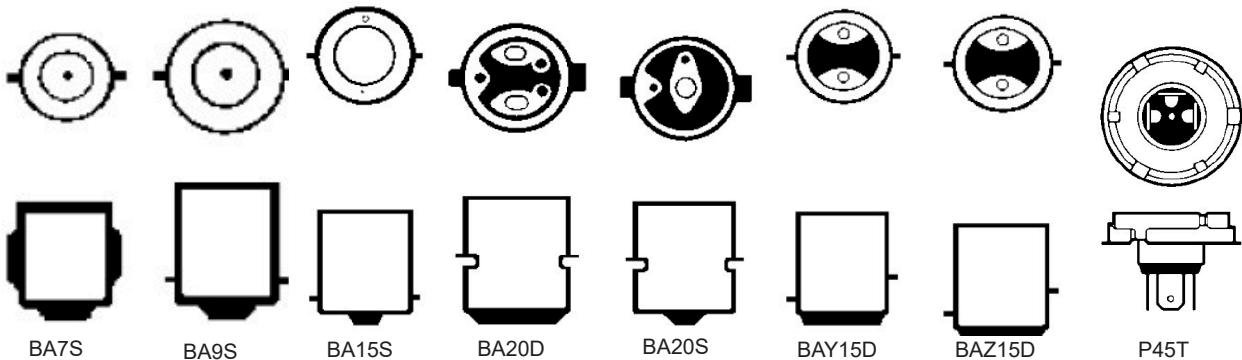
H



I



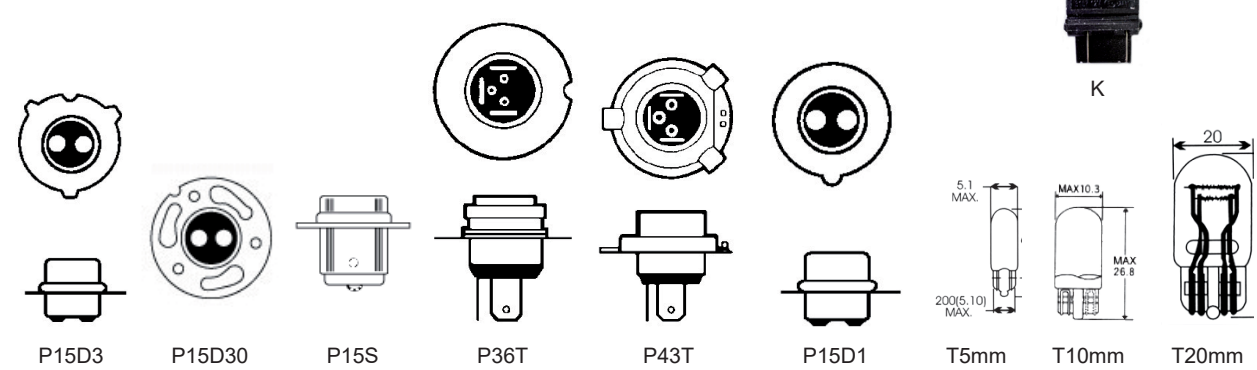
J





AMPOULES ÉLECTRIQUE / LIGHT BULBS

No BSL	Ref.	Description
<b>Type P15D1</b>		
044-427	A	6V-15/15W
044-428	A	6V-25/25W
044-429	A	12V-25/25W
001-185	A	12V 30W/30W T19
001-186	A	12V 35W/25W T19
<b>Type P15D3</b>		
044-435	B	6V-25/25W
001-181	B	6V-35/35W
001-160	B	12V-35/35W
001-161	B	12V-45/45W
001-162	B	12V-60/60W
<b>Type P15D30 3 trous / 3 holes</b>		
044-422	C	6V-35/35W A5665H
044-418	C	12V-50/32CP
<b>Type P15S</b>		
001-157	D	12V-35W
001-158	D	12V-45W
001-159	D	12V-60W
<b>Type P36T</b>		
001-163	E	12V-35/35W
001-164	E	12V-45/45W
001-165	E	12V-60/60W
<b>Phare scellé / Seal beam</b>		
044-450	F	7" 12V-50/40W
<b>Type ST Base P43T</b>		
001-165-01	G	12V-60/60W
<b>Wedge (T5mm)</b>		
001-166	H	12V 1.2W
<b>Wedge (T10mm)</b>		
001-175	I	12V-2CP
<b>Wedge (T20mm)</b>		
001-184	J	12V-21/5W
<b>Wedge (T25mm)</b>		
001-183	K	12V-32/3CP (3157)



- 01 Casques et vêtements
- 02 Accessoires
- 03 Pneus et chambres à air
- 04 Électricité**
- 05 Coffres et pare-brises
- 06 Câbles, contrôles et miroirs
- 07 Freins
- 08 Suspension et direction
- 09 Chaînes et pignons
- 10 Système d'alimentation
- 11 Silencieux
- 12 Pièces de moteur
- 13 Pièces de remorques
- 14 Produits chimiques
- 15 Outils
- 16 Mini-moteurs
- 17 Tables d'applications

**LUMIÈRE «LED» LIGHT**

- 01 Helmets and clothing
- 02 Accessories
- 03 Tires and tubes
- 04 Electricity**
- 05 Boxes and Windshield
- 06 Cables, controls and mirrors
- 07 Brakes
- 08 Suspension and direction
- 09 Chains and sprockets
- 10 Fuel system
- 11 Muffler
- 12 Engine parts
- 13 Trailers parts
- 14 Chemical Products
- 15 Tools
- 16 Small-engine
- 17 Application charts



No BSL	Description
001-B18WB-4	A 4" led light 18w wire not included
001-B36WB-7	B 7" led light 18w wire not inculed
001-B36WE-7	C Led light bar combo 7"
001-B54WB	D Led light projector combo 9 w/o wire
001-B72WB	E Led light projector combo 12 w/o wire
001-B72WE-14	F Led light bar combo 14"
001-B120WE-22	G Led light bar combo 22"
001-B180WE-32	H Led light bar combo 32"
001-B240WE-42	I Led light bar combo 42"
001-C72C3-14	J Bended led light bar combo 14"
001-C120C3-22	K Bended led light bar combo 22"
001-C180C3-32	L Bended led light bar combo 32"
001-C240C3-42	M Bended led light bar combo 42"
001-C288C3-50	N Bended led light bar combo 50"
001-N20W	O Led light fog spot 20w
001-N30WC	P Led light single spot white 30w
001-W12WB	Q Led light work spot 12w
001-W15WB	R Led light single spot 20w
001-W18WC	S Led light single spot white 18w
001-W36WA	T Led work projector oval spot 60w





**LUMIÈRE «PROMIER» LIGHT**



A



B



C



D



Rechargeable!

- 300 Lumens
- Charges Your Phone
- Completely Waterproof

E



F



G



H



I



J



K



L



M



N



O



P



Q



R



S



T



U



V



W



X



Y



Z



A1



B1

01 Casques et vêtements

02 Accessoires

03 Pneus et chambres à air

04 Électricité

05 Coffres et pare-brises

06 Câbles, contrôles et miroirs

07 Freins

08 Suspension et direction

09 Chaînes et pignons

10 Système d'alimentation

11 Silencieux

12 Pièces de moteur

13 Pièces de remorques

14 Produits chimiques

15 Outils

16 Mini-moteurs

17 Tables d'applications

**LUMIÈRE «PROMIER» LIGHT**

Helmets and clothing 01

Accessories 02

Tires and tubes 03

**Electricity 04**

Boxes and Windshield 05

Cables, controls and mirrors 06

Brakes 07

Suspension and direction 08

Chains and sprockets 09

Fuel system 10

Muffler 11

Engine parts 12

Trailers parts 13

Chemical Products 14

Tools 15

Small-engine 16

Application charts 17



C1



D1



E1



F1

- 800 Lumens  
- Charges Your Phone  
- Focus Beam



G1



H1



I1



J1



K1



L1



MOTION ACTIVATED  
M1



N1



O1



P1

**LUMIÈRES “PROMIER” LIGHTS**

No BSL	Ref.	Description
915-HF-COBFLD-8/24	A	Hanzfree 7 mode 450 lumen led camo head lamp
915-K-KAMPER3K-4-8	B	Lanterne “Kodiak 3000 lumen” Lantern
915-K-KIRAN-6-12	C	Lampe de poche tactique “Kodiak Kiran 10000 lumen” Tactical flashlight
915-K-KOLOSSUS	D	Lampe de poche “Kolossus 2500 lumen” Tactical grade flashlight
915-K-KUBE	E	Lumière rechargeable “Kodiak DEL COB 300 lumen” Rechargeable flashlight
915-KUADRANT	F	K-Kuadrant 4/8 Kodiak 2000 lumen
915-LA-1-3KHL-3-6	G	Lampe frontale rechargeable “1300 lumen” Rechargeable head lamp
915-LA-120FL-8-24	H	Mini lampe de poche tactique “120 lumen” Tactical flashlight
915-LA-2000LAN-4-8	I	Lanterne “2000 lumen” Lantern
915-LA-240HLNI-6-12	J	Lampe frontale “Rechargeable nearly invincible” Head lamp
915-LA-2KTHN-6-12	K	Lampe de poche tactique mince “Rechargeable 2000 lumen” Thin tactical flashlight
915-LA-3BULB-8-16	L	Lampe pliante à 3 ampoules alimentée par A/C / 3-Panel foldout led bulb
915-LA-CAP-6-24	M	Lampe à clip de 200 lumen / 200 Lumen clip on cap light
915-LA-COBBALL	N	Boule-lumière Litezall au DEL COB / Litezall COB LED swivel ball light
915-LA-COBCABAL-10-40	O	Barre lumineuse LED Cob sans fil de “200 lumen” Wireless Cob LED light bar
915-LA-COBFOB-8-16	P	Porte-clés tactique “LED Cobfob” Tactical keychain light
915-LA-COBKEYCLM-16-64	Q	Porte-clés “LED Cob” Keychain light
915-LA-COBWAND-16-32	R	Barre lumineuse à “DEL COB 300 lumen” Wand light
915-LA-ERWORK-6-12	S	Triangle d’urgence et éclairage utilitaire / Triangle emergency and utility light
915-LA-GLDBULK-12/48	T	Interrupteur sans fil “Litezall glyde” Wireless light switch
915-LA-LACHLITE-8-32	U	Lampe mousqueton rechargeable “COB LED” Rechargeable carabiner light
915-LA-RCHFLDLAN-8-16	V	Lanterne rechargeable avec panneaux rabattables Rechargeable lantern with fold-out panels
915-LA-RCHHL1-8-24	W	Lampe frontale double mode rechargeable / Rechargeable dual mode headlamp
915-LA-RGBBULB-9-18	X	Ampoule LED à changement de couleur avec télécommande Color changing LED bulb w/remote
915-LA-RWBIKE-8-32	Y	Phares de sécurité en silicone / Silicone bike safety lights
915-LA-SQUARE-6-24	Z	Mini lanterne avec poignée de corde / Mini lantern with rope handle
915-LA-TRIAL-6-24	A1	Lampe de poche & lampe de bureau / Trial lantern flashlight and desk lamp
915-LA-TSK-8-16	B1	Projecteur géant / Jumbo task light
915-LA-TSK-8-32	C1	400 Lumen COB LED jumbo pen light with task light
915-P-1000LAN	D1	Lanterne de camping au “DEL COB 1000 Lumens” Lantern
915-P-1750LAN	E1	Lanterne de camping “Litezall au Del Cob 1750 Lumens” Camping lantern
915-P-800RFL	F1	Lampe de poche rechargeable “800 Lumens” Rechargeable flashlight
915-P-CAMOTSK	G1	Lampe de poche jumbo “Cob camo 400 Lumens” Jumbo pen light
915-P-CBPLFL	H1	Lampe de poche, style crayon “Del 120 Lumens” Pen light with inspection flashlight
915-P-COBCABAL	I1	Barre lumineuse sans fil “Cob Del 200 Lumens” Wireless light bar
915-P-DIMSW	J1	Lumière sans fil avec gradateur “Cob Del 200 Lumens” Dimmable switch light
915-P-HLCOB	K1	Hanzfree 150 lumen clob led head lamp with pivoting head
915-P-PVT-18/36	L1	Lampe frontale avec tête pivotante “150 Lumens” Hanzfree head lamp with pivoting head
915-P-SNSBL	M1	Lumière sans fil avec détecteur de mouvement “Del Cob” Sensor ball motion activated ball light
915-P-SWITCH	N1	Lumière sans fil, style interrupteur “Del Cob” Cordless light switch
915-P-TACKITE	O1	Lampe de poche tactique au Del / Led 5 mode tactical grade flashlight
915-P-TSK	P1	Lampe de poche style crayon “400 Lumens Cob Led” Jumbo pen light with flashlight

**01**  
Casques et vêtements

**02**  
Accessoires

**03**  
Pneus et chambres à air

**04**  
Électricité

**05**  
Coffres et pare-brises

**06**  
Câbles, contrôles et miroirs

**07**  
Freins

**08**  
Suspension et direction

**09**  
Chaînes et pignons

**10**  
Système d'alimentation

**11**  
Silencieux

**12**  
Pièces de moteur

**13**  
Pièces de remorques

**14**  
Produits chimiques

**15**  
Outils

**16**  
Mini-moteurs

**17**  
Tables d'applications

**AMPOULES ÉLECTRIQUE / LIGHT BULBS**



No BSL	Ref.	Description
<b>AMPOULES / BULBS</b>		
<b>044-8018-01</b>	A	Lumière de carénage carbone / Mark. lite, flush mount carbone
<b>044-8018</b>	A	Lumière de carénage noire / Mark. lite, flush mount black
<b>044-8158</b>	A	Lumière de carénage noire, double filament / Dual fil. flush mount black
<b>044-8058</b>	B	Lumière de carénage ambre / Mark. lite, tear drop amber
<b>044-8028</b>	C	Lumière de carénage blanc / Mark. lite flush mount white
<b>044-8038-01</b>	D	Lumière de signal arrière carbone / Signal. lite, mini stalk carbone
<b>044-8038</b>	D	Lumière de signal arrière / Signal. lite, mini stalk black
<b>001-103</b>	E	Réflecteur adhésif ambre rectangulaire / Amber adhesive reflector
<b>001-102</b>	E	Réflecteur adhésif rouge rectangulaire / Red adhesive reflector
<b>015-098</b>	F	Réflecteur rouge rond (filets 5mm) / Red round reflector (thread 5mm)
<b>015-099</b>	F	Réflecteur ambre rond (filets 5mm) / Amber round reflector (thread 5mm)
<b>044-480</b>	G	Vis de lentille 4X50MM (10) Screw for lens
<b>044-481</b>	G	Vis de lentille 4X55MM (10) Screw for lens
<b>044-482</b>	G	Vis de lentille 4X60MM (10) Screw for lens
<b>044-420</b>	H	12V-23W Remplacement pour: / Spare for: 044-8038, 044-8038-01
<b>044-447</b>	I	12V-23W Remplacement pour: / Spare for: 044-8018, 044-8028, 044-8058
<b>044-417</b>	J	12V-23/8W Remplacement pour: / Spare for: 044-8158

Helmets and clothing 01

Accessories 02

Tires and tubes 03

Electricity 04

Boxes and Windshield 05

Cables, controls and mirrors 06

Brakes 07

Suspension and direction 08

Chains and sprockets 09

Fuel system 10

Muffler 11

Engine parts 12

Trailers parts 13

Chemical Products 14

Tools 15

Small-engine 16


Application charts 17



**CLIGNOTANTS / FLASHERS**



A



B



C



D



E

No BSL	Ref.	Description
<b>CLIGNOTANTS / FLASHERS</b>		
044-724	A	Assemblé Kawasaki Assembly
044-770	B	Avertisseur 6V. Flasher buzzer (Dia: 45mm, L:36mm)
044-771	B	Avertisseur 12V Flasher buzzer (Dia: 45mm, L:36mm)
044-773	C	Clignoteur universel 6V-21CP, 18W 2 Poles universal flasher
044-774	C	Clignoteur universel 12V-32CP, 24W 2 Poles universal flasher
044-813	D	Clignoteur universel 2 fils 12V. 8W / 2 wires universal flasher
044-814	E	Clignoteur universel rectangulaire 12V. 2 poles universal flasher

01

Casques et vêtements

02

Accessoires

03

Pneus et chambres à air

04

Électricité

05

Coffres et pare-brises

06

Câbles, contrôles et miroirs

07

Freins

08

Suspension et direction

09

Chaînes et pignons

10

Système d'alimentation

11

Silencieux

12

Pièces de moteur

13

Pièces de remorques

14

Produits chimiques

15

Outils

16

Mini-moteurs

17

Tables d'applications

Helmets and clothing  
**01**

Accessories  
**02**

Tires and tubes  
**03**

**Electricity**  
**04**

Boxes and Windshield  
**05**

Cables, controls and mirrors  
**06**

Brakes  
**07**

Suspension and direction  
**08**

Chains and sprockets  
**09**

Fuel system  
**10**

Muffler  
**11**

Engine parts  
**12**

Trailers parts  
**13**





Chemical Products  
**14**

Tools  
**15**

Small-engine  
**16**

Application charts  
**17**

**FUSIBLES / FUSES**



No BSL	Ref.	Description
<b>FUSIBLES / FUSES</b>		
044-768	A	Mini-fusible 3A Mini-flat fuse 3A (10)
044-772	A	Mini-fusible 5A Mini-flat fuse 5A (10)
044-769	A	Mini-fusible 7.5A Mini-flat fuse 7.5A (10)
044-775	A	Mini fusible 10A Mini flat fuse 10A (10)
044-776	A	Mini fusible 15A Mini flat fuse 15A (10)
044-777	A	Mini fusible 20A Mini flat fuse 20A (10)
044-778	A	Mini fusible 25A Mini flat fuse 25A (10)
044-779	A	Mini fusible 30A Mini flat fuse 30A (10)
044-780	B	Violet 3A Purple (10)
044-782	B	Brun 7.5A Brown (10)
044-783	B	Rouge 10A Red (10)
044-784	B	Bleu 15A Blue (10)
044-785	B	Jaune 20A Yellow (10)
044-786	B	Clair 25A Clear (10)
044-787	B	Vert 30A Green (10)
044-451	C	Rond 7A 25MM Round (10)
044-452	C	Rond 10A 25MM Round (10)
044-453	C	Rond 15A 25MM Round (10)
044-454	C	Rond 20A 25MM Round (10)
044-464	C	Rond 25A 25MM Round (10)
044-465	C	Rond 30A 25MM Round (10)
044-466	C	Rond 35A 25MM Round (10)
044-455	C	Rond 7A 30MM Round (10)
044-456	C	Rond 10A 30MM Round (10)
044-457	C	Rond 15A 30MM Round (10)
044-458	C	Rond 20A 30MM Round (10)
044-467	C	Rond 25A 30MM Round (10)
044-468	C	Rond 30A 30MM Round (10)
044-469	C	Rond 35A 30MM Round (10)
<b>PORTES FUSIBLES / FUSE HOLDERS</b>		
044-462	D	Porte fusible rond Std Round fuse holder (25-30mm)
044-463	E	Porte fusible à lame / Plug-in fuse holder
044-474	F	Porte fusible rond Yamaha Round fuse holder
044-475	G	Porte fusible plat mini / Mini flat fuse holder



**INTERRUPTEURS / SWITCHES**



- 01 Casques et vêtements
- 02 Accessoires
- 03 Pneus et chambres à air
- 04 Électricité**
- 05 Coffres et pare-brises
- 06 Câbles, contrôles et miroirs
- 07 Freins
- 08 Suspension et direction
- 09 Chaînes et pignons
- 10 Système d'alimentation
- 11 Silencieux
- 12 Pièces de moteur
- 13 Pièces de remorques
- 14 Produits chimiques
- 15 Outils
- 16 Mini-moteurs
- 17 Tables d'applications

No BSL	Ref.	Description
001-111	A	Contacteur de feu d'arrêt / Stop light switch (Normaly On)
001-111-01	B	Ressort d'interrupteur de feu / Stop light switch spring
001-111-03	C	Contacteur de feu d'arrêt / Stop light switch (Normaly Off)
001-111-16	D	Interrupteur d'urgence 2 Pièces pour guidon 7/8, circuit ouvert Tether kill switch 2 pieces for 7/8 handlebar, open circuit
001-120	E	Interrupteur d'urgence/ Safety switch
044-508	F	Interrupteur de frein Honda / Rear brake stop switch Honda
044-509	G	Interrupteur de frein Suzuki / Rear brake stop switch Suzuki
044-510	H	Interrupteur de frein Yamaha / Rear brake stop switch Yamaha
012-820-02	I	Commutateur On-Off plastique / On-Off plastic switch
044-312	J	Commutateur de lumière / Headlight switch
044-507	K	Interrupteur de frein VTT / ATV brake switch
044-525	L	Interrupteur On-Off avec collet 7/8" On-Off switch with 7/8" clamp
044-526	M	Interrupteur On-Off avec adhésif / On-Off adhesive switch
012-820-03	N	Commutateur On-Off acier / On-Off metal switch

Helmets and clothing  
**01**

Accessories  
**02**

Tires and tubes  
**03**

Electricity  
**04**

Boxes and Windshield  
**05**

Cables, controls and mirrors  
**06**

Brakes  
**07**

Suspension and direction  
**08**

Chains and sprockets  
**09**

Fuel system  
**10**

Muffler  
**11**

Engine parts  
**12**

Trailers parts  
**13**

Chemical Products  
**14**

Tools  
**15**


Small-engine  
**16**

Application charts  
**17**


**KLAXONS / HORNS**



A



B



C



D



E



F




G



H

No BSL	Ref.	Description
044-311	A	Interrupteur de klaxon / Horn button
044-306	B	Plaqué zinc 2-3/4" (70mm) - 6 volts Zinc plated
044-314	C	Plaqué zinc 2-3/4" (70mm) - 12 volts Zinc plated
044-318	D	2 tons chrome 3-1/2" (90mm) - 6 volts, 105db Chromed dual tone. Honda
044-319	D	2 tons chrome 3-1/2" (90mm) - 12 volts, 105db Chromed dual tone. Honda
044-322	E	2 tons chrome 4" (100mm) - 12 volts, 110db Chromed dual tone
044-315	F	Chrome 4" (100mm) - 6 volts Chromed
044-323	G	Noir 5" (125mm) - 12 volts, 108db Black. Honda
044-770	H	Avertisseur clignotant 6V. Flasher buzzer
044-771	H	Avertisseur clignotant 12V Flasher buzzer

**RACCORDS ET FILS ÉLECTRIQUES / ELECTRIC CONNECTORS AND WIRES**



- 01 Casques et vêtements
- 02 Accessoires
- 03 Pneus et chambres à air
- 04 Électricité
- 05 Coffres et pare-brises
- 06 Câbles, contrôles et miroirs
- 07 Freins
- 08 Suspension et direction
- 09 Chaînes et pignons
- 10 Système d'alimentation
- 11 Silencieux
- 12 Pièces de moteur
- 13 Pièces de remorques
- 14 Produits chimiques
- 15 Outils
- 16 Mini-moteurs
- 17 Tables d'applications

No BSL	Ref.	Description
<b>RACCORDS POUR FILS 14-16G WIRE CONNECTORS</b>		
001-100-01	A	Raccord électrique anneau #6 Round electric connector
001-100-02	B	Raccord électrique anneau #10 Round electric connector
001-100-03	C	Anneau 1/4" Round
001-100-04	D	Fourche #6 Fork
001-100-05	E	Fourche #10 Fork
001-100-07	F	Mâle rond 4mm / 4mm Round male
001-100-08	G	Mâle rond 5mm / 5mm Male round
001-100-09	H	Mâle plat / Male flat
001-100-10	I	Femelle plat / Female flat
001-100-11	J	Femelle union / Butt female
001-100-12	K	Femelle rond 4mm / 4mm Female round
001-100-13	L	Femelle rond 5mm / 5mm Female round
001-100-14	M	Mâle plat / Male flat
001-100-15	N	Femelle isolée / Insulated female
001-100-16	O	Union électrique rapide / Quick-splice elect. connect.
001-100-17	T	Mâle plat / Male flat
001-100-18	U	Anneau plât / Round flat
<b>FILS ET ACCESSOIRES / WIRES AND ACCESSORIES</b>		
012-160	P	Ruban isolant PVC 3/4" noir / Insulation tape PVC 3/4" black
001-114-01	Q	Câble allumage 7MM X 100' Spark plug ignition
044-001	R	Tube protecteur 1/4X50' Protective tubing
044-002	R	Tube protecteur 3/8X50' Protective tubing
044-003	R	Tube protecteur 1/2X50' Protective tubing
044-004	R	Tube protecteur 3/4X50' Protective tubing
001-101-09	S	Fil de calibre 16 Blanc / White 16 gage wire
001-101-06	S	Fil de calibre 16 Bleu / Blue 16 gage wire
001-101-04	S	Fil de calibre 16 Jaune / Yellow 16 gage wire
001-101-01	S	Fil de calibre 16 Noir / Black 16 gage wire
001-101-02	S	Fil de calibre 16 Rouge / Red 16 gage wire



Helmets and clothing  
**01**

Accessories  
**02**

Tires and tubes  
**03**

Electricity  
**04**

Boxes and Windshield  
**05**

Cables, controls and mirrors  
**06**

Brakes  
**07**

Suspension and direction  
**08**

Chains and sprockets  
**09**

Fuel system  
**10**

Muffler  
**11**

Engine parts  
**12**

Trailers parts  
**13**

Chemical Products  
**14**

Tools  
**15**

Small-engine  
**16**

Application charts  
**17**

**POIGNÉES CHAUFFANTES AVEC RHÉOSTAT  
HANDLE BAR WARMER KIT WITH RHEOSTAT**

No BSL	Description
015-190-02	VTT / ATV 7/8"
015-189	Rheostat remplacement



Vendu à la paire / Sold by pair


**EXTÉRIEUR AUTOCOLLANT / OUTSIDE, STICK ON MODEL**

No BSL	Description
012-168	Collant / Sticker (2)
012-169	Collant / Sticker (2)
012-170	Collant / Sticker
012-170-01	Seul / Only
012-170-02	12 volts resistance



012-169

**POIGNÉES CHAUFFANTES HOT GRIPS HANDLE BAR WARMER KIT**



No BSL	Réf.	Description
015-190-01	A	VTT / ATV 1" Hi-Low
012-171-03	B	Comm. HI-LOW-OFF métal
012-171-04	C	Comm. HI-LOW-OFF plastique
015-191	D	Support d'interrupteur / Switch bracket
012-169-03	E	Comm. HI-LOW-OFF rond plastique
012-185	F	Poignée chauffante motoneige / Snowmobile heated grips
015-190-03	G	Poignée chauffante "Koso V2" Handles bar warmer
015-190-04	H	Poignée chauffante 4 intensité (seul) / 4 Level heated grips (only)

**POIGNÉE-POUCE CHAUFFANT / HANDLE-THUMB WARMER KIT**

No BSL	Description
015-188	Poignée-pouce chauffant Handle-thumb warmer kit



Température ajustable par un contrôle pour vous apporter un confort aux paumes et aux pouces. Le pouce chauffant est un peu plus chaud que les poignées Installation facile. Poignée 7/8".

**POIGNÉES CHAUFFANTES "KOSO" HANDLE BAR WARMER KIT**



- 01 Casques et vêtements
- 02 Accessoires
- 03 Pneus et chambres à air
- 04 Électricité**

**ENSEMBLE DE POUCES CHAUFFANTS / ELECTRIC THUMBS WARMERS KIT**

No BSL	Description
012-816	Ensemble externe / Outside kit
012-816-01	Élément seul / warmer only




- 05 Coffres et pare-brises
- 06 Câbles, contrôles et miroirs
- 07 Freins



No BSL	Description
012-817	Électrique / Electric

- 08 Suspension et direction
- 09 Chaînes et pignons

No BSL	Description
012-820	Ensemble interne / Inside kit
012-820-01	Élément seul / Warmer only



- 10 Système d'alimentation
- 11 Silencieux




No BSL	Description
012-821	Ensemble pouce chauffant pour VTT avec tube fondant ATV electric thumb warmer kit with shrink tubing
012-821-01	Élément seul / warmer only
012-821-02	Tube fondant / Shrink tubing

- 12 Pièces de moteur
- 13 Pièces de remorques

**ÉLÉMENTS CHAUFFANTS COLLANT "30 WATTS" STICKER WARMERS ELEMENTS**

No BSL	Description
012-167	Ensemble d'élément chauffant collant pour poignées 3 fils prolongés (2) Grip heater element kit extended 3 wire (2)
012-173	Ensemble d'élément chauffant collant pour poignées 3 fils (2) Grip heater element kit 3 wire (2)



012-167



012-173

- 14 Produits chimiques
- 15 Outils
- 16 Mini-moteurs
- 17 Tables d'applications

**PRISE ÉLECTRIQUE / ELECTRICAL SOCKET**

Helmets and clothing **01**

Accessories **02**

Tires and tubes **03**

**04** Electricity

Boxes and Windshield **05**

Cables, controls and mirrors **06**

Brakes **07**

Suspension and direction **08**

Chains and sprockets **09**

Fuel system **10**

Muffler **11**

Engine parts **12**

Trailers parts **13**

Chemical Products **14**

Tools **15**

Small-engine **16**

Application charts **17**

**044-600-01**

Prise électrique 12 volts  
12 volts electrical socket



**044-600-02**

Prise électrique 12 volts  
12 volts electrical socket



**044-600**

Prise électrique 12 volts  
12 volts electrical socket



Ensemble connecteurs mâle et femelle pour tableau de bord de motoneige et VTT.

Connecteurs électriques 6 ou 12 volts pour source de courant supplémentaire sur votre motoneige. Type de prise pour lumière mobile ou toute autre application. Fait de plastique résistant à la corrosion, imperméable, support inclus, facile à installer.

The power outlet plug connector for ATV's and snowmobiles. Polarized 1 or 2 contacts, for 6, 12 volts. Nickel-plated phosphor bronze electrical parts. Flexible snap-type closure seals for added protection when not in use. Accessory receptacle for use spotlight and other accessories.


Corrosion resistant and waterproof, easy to install.

**016-634-02**

Prise de tableau de bord  
Dash board connector





**TREUILS ÉLECTRIQUES / ELECTRIC WINCHES**


No BSL	Ref	Application
<b>015-984</b>	A	Contrôle à distance treuil / Dash mount remote control
<b>015-984-01</b>	B	Plaque de contrôle à distance / Dash switch mount plate
<b>090-12475-01</b>	C	Pointe de contact / Terminal stud
<b>090-1551</b>	D	Connecteur 6 à 16 jauges / 6 to 16 gauge wire connector
<b>015-986</b>	E	Guide de câbles vertical / Vertical hawse fairlead
<b>015-987</b>	F	Guide de câbles horizontal / Horizontal hawse fairlead
<b>015-987-01</b>	F	Guide de câbles horizontal BSL Horizontal hawse fairlead
<b>015-974</b>	G	Rouleau guide "SUPERWINCH" / Roller failead "SUPERWINCH"
<b>015-974-01</b>	G	Rouleau guide CABLE "BSL" / Roller failead "BSL"
<b>015-974-02</b>	G	Rouleau guide CABLE "WARN" / Roller failead "WARN"
<b>015-974-04</b>	H	Rouleau guide PARE-CHOC / ATV BUMPER Roller failead
<b>015-974-07</b>	Q	Rouleau guide CABLE ECONO / ECONO CABLE roller failead
<b>015-887</b>	K	Barrure câble treuil 5/32" double / Dual winch cable stopper 5/32"
<b>015-887-01</b>	K	Barrure câble treuil 3/16" double / Dual winch cable stopper 3/16"
<b>015-888</b>	I	Barrure câble treuil 5/32" simple / Single winch cable stopper 5/32"
<b>015-888-01</b>	I	Barrure câble treuil 3/16" simple / Single winch cable stopper 3/16"
<b>015-975-01</b>	J	Crochet poulie 2000 LBS / Pulley blocks 2000 LBS
<b>015-983</b>	L	Trousse d'interrupteur amélioré / Switch upgrade kit
<b>015-977</b>	M	Amortisseur de treuil / Winch bumper
<b>015-978</b>	N	Crochet de treuil / Winch snap hook
<b>015-2270</b>	O	Contrôle à distance/fiche 15' / Remote control/socket 15'
<b>015-885</b>	P	Câble de treuil synthétique 3/16" Synthetic winch cable
<b>015-886</b>	P	Câble de treuil synthétique 1/4" Synthetic winch cable
<b>RM09021</b>	R	Winch starter relay solenoid switch universal ATV up to 4500

- 01 Casques et vêtements
- 02 Accessoires
- 03 Pneus et chambres à air
- 04 Électricité**
- 05 Coffres et pare-brises
- 06 Câbles, contrôles et miroirs
- 07 Freins
- 08 Suspension et direction
- 09 Chaînes et pignons
- 10 Système d'alimentation
- 11 Silencieux
- 12 Pièces de moteur
- 13 Pièces de remorques
- 14 Produits chimiques
- 15 Outils
- 16 Mini-moteurs
- 17 Tables d'applications

Helmets and clothing 01

Accessories 02

Tires and tubes 03

Electricity 04

Boxes and Windshield 05

Cables, controls and mirrors 06

Brakes 07

Suspension and direction 08

Chains and sprockets 09

Fuel system 10

Muffler 11

Engine parts 12

Trailers parts 13

Chemical Products 14

Tools 15

Small-engine 16

Application charts 17

**TREUILS ÉLECTRIQUES / ELECTRIC WINCHES**



MODELE TERRA 25 WINCH ASSEMBLY

No	No BSL	Application
2	<b>087-426-04</b>	Tambour treuil Terra 25
3	<b>087-426-06</b>	Boitier d'engrenage Terra 25
7	<b>087-426-18</b>	Connecteur électrique treuil / Winch electrical connector
10	<b>087-426-09</b>	Interrupteur treuil Terra 25

MODELE TERRA 35 WINCH ASSEMBLY

No	No BSL	Application
1	<b>087-426-02</b>	Moteur treuil Terra 35
2	<b>087-426-04</b>	Tambour treuil Terra 35
3	<b>087-426-06</b>	Boitier d'engrenage Terra 35
7	<b>087-426-18</b>	Connecteur électrique treuil / Winch electrical connector
10	<b>087-426-09</b>	Interrupteur treuil Terra 35

**TREUILS ÉLECTRIQUES / ELECTRIC WINCHES**

MODELE TERRA 45 WINCH ASSEMBLY



No	No BSL	Application
10	<b>087-426-09</b>	Interrupteur treuil Terra 45
2	<b>087-426-05</b>	Tambour treuil Terra 45
3	<b>087-426-07</b>	Boitier engrenage Terra 45
7	<b>087-426-18</b>	Connecteur électrique treuil / Winch electrical connector

- 01 Casques et vêtements
- 02 Accessoires
- 03 Pneus et chambres à air
- 04 Électricité**
- 05 Coffres et pare-brises
- 06 Câbles, contrôles et miroirs
- 07 Freins
- 08 Suspension et direction
- 09 Chaînes et pignons
- 10 Système d'alimentation
- 11 Silencieux
- 12 Pièces de moteur
- 13 Pièces de remorques
- 14 Produits chimiques
- 15 Outils
- 16 Mini-moteurs
- 17 Tables d'applications

01  
Helmets and clothing

02  
Accessories

03  
Tires and tubes

04  
Electricity

05  
Boxes and Windshield

06  
Cables, controls and mirrors

07  
Brakes

08  
Suspension and direction

09  
Chains and sprockets

10  
Fuel system

11  
Muffler

12  
Engine parts

13  
Trailers parts

14  
Chemical Products

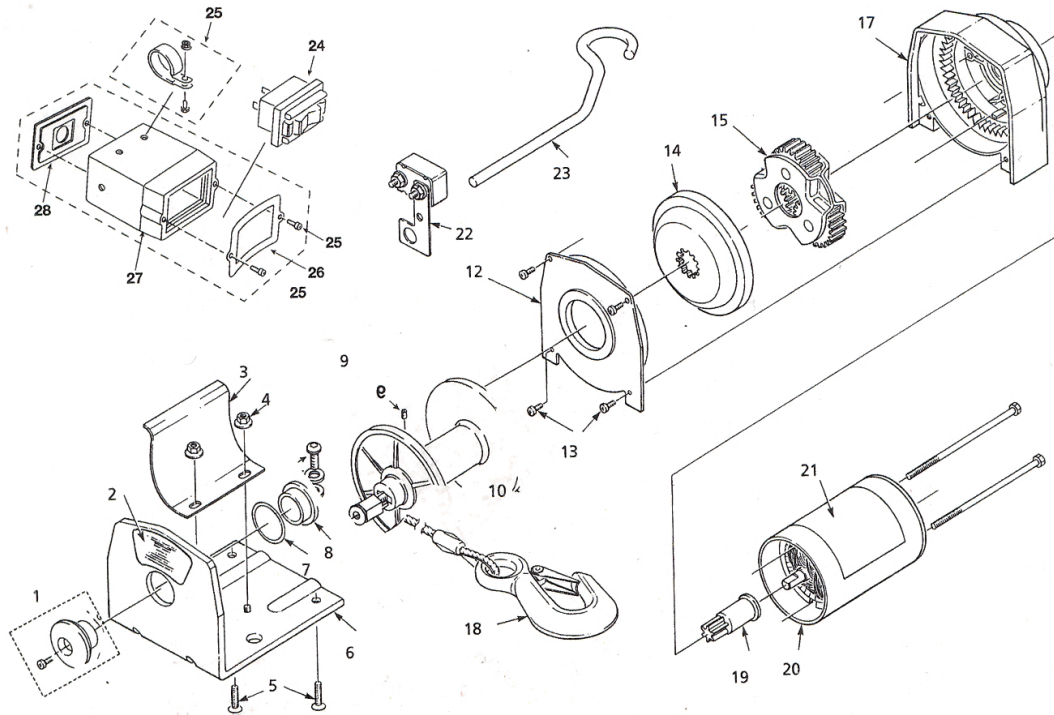
15  
Tools

16  
Small-engine

17  
Application charts

**TREUILS ÉLECTRIQUES / ELECTRIC WINCHES**

MODELE T1500 WINCH ASSEMBLY

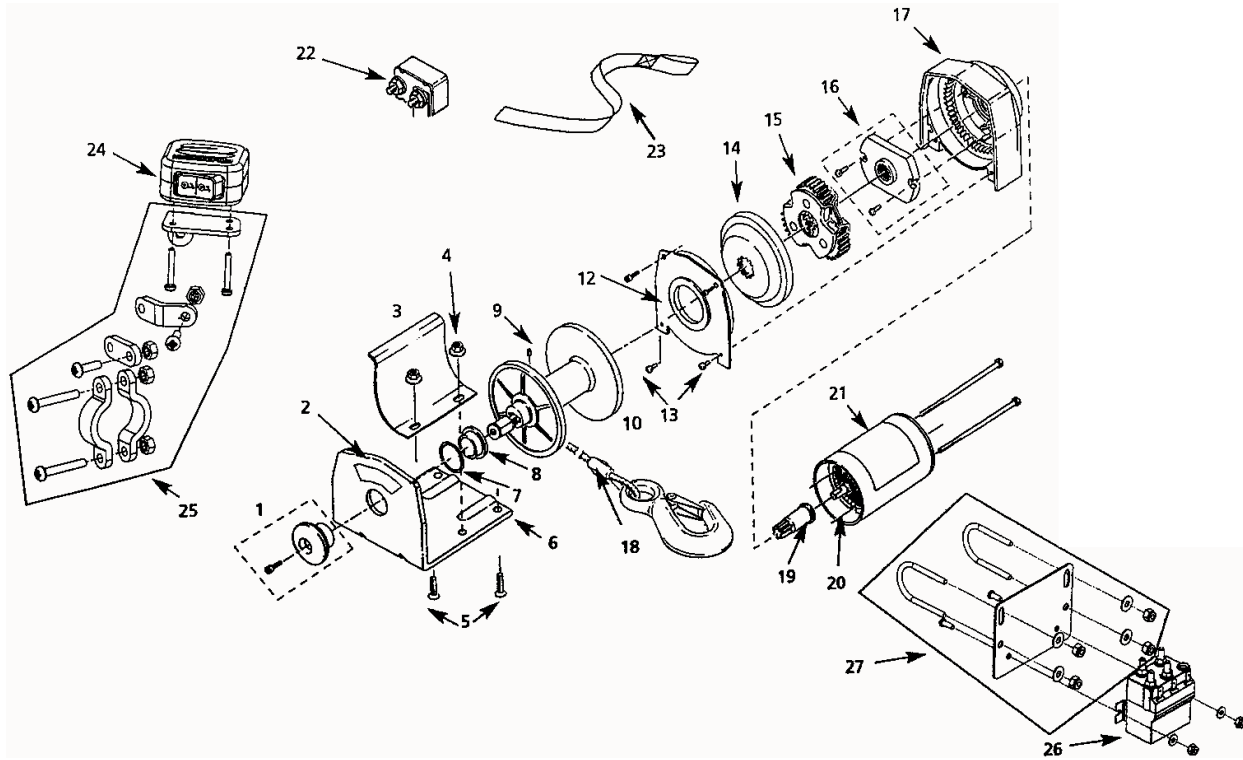


No	No BSL	Application
1	<b>087-10786</b>	Poignée de l'axe de désengagement
4	<b>087-23149-05</b>	Écrou, à six pans et à bride, M5 x 0,8
7	<b>090-23193-03</b>	Rondelle, plate, 0,020 d'épaisseur
8	<b>087-10466</b>	Coussinet
9	<b>087-23309-01</b>	Vis de serrage, M5 - 0.8 x 6
12	<b>087-33329</b>	Plaque de support de tambour
12A	<b>087-10470</b>	Coussinet de la plaque
14	<b>087-32443</b>	Engrenage rotatif
15	<b>087-20308</b>	Support d'engrenage assemblé
17	<b>087-22396</b>	Boîtier d'engrenage assemblé
20	<b>087-22579</b>	Moteur (inclus les boulons traversants)
22	<b>087-22873-11</b>	Disjoncteur 50 amp.
23	<b>090-32031</b>	Manivelle protège main
24	<b>087-30141</b>	Commutateur à bascule
	<b>087-20408</b>	Planétaire assemblé



**TREUILS ÉLECTRIQUES / ELECTRIC WINCHES**

MODELES ATV1800 Winch Assembly



No	No BSL	Application
1	<b>087-10786</b>	Poignée axe désengagement / Free spool handle
4	<b>087-23149-05</b>	Écrou hexagonal M5 x 0.8 Hexagonal screw
7	<b>090-23193-03</b>	Rondelle de calage / Spacer shim
8	<b>087-10466</b>	Coussinet série T / Bushing T serie
9	<b>087-23309-01</b>	Vis allen M5 - 0.8 x 6 Allen screw
12	<b>087-33329</b>	Plaque support tambour / Drum support plate
14	<b>087-32443</b>	Engenage rotatif / Rotating gear
15	<b>087-20308</b>	Engrenage assemblé / Assembly gear
16	<b>087-22541-01</b>	Frein assemblé / Assembly brake
17	<b>087-22396</b>	Boitier d'engrenage assemblé / Gear housing assembly
18	<b>015-889-05</b>	Câble treuil 5/32" x 50' / Winch cable 5/32" x 50'
25	<b>087-17343</b>	Support interrupteur ass. / Switch mounting hardware
27	<b>087-14457</b>	Support montage solenoide / Solenoid mounting hardware

01 Casques et vêtements

02 Accessoires

03 Pneus et chambres à air

04 Électricité

05 Coffres et pare-brises

06 Câbles, contrôles et miroirs

07 Freins

08 Suspension et direction

09 Chaînes et pignons

10 Système d'alimentation

11 Silencieux

12 Pièces de moteur

13 Pièces de remorques

14 Produits chimiques

15 Outils

16 Mini-moteurs

17 Tables d'applications



Helmets and clothing 01

Accessories 02

Tires and tubes 03

Electricity 04

Boxes and Windshield 05

Cables, controls and mirrors 06

Brakes 07

Suspension and direction 08

Chains and sprockets 09

Fuel system 10

Muffler 11

Engine parts 12

Trailers parts 13

Chemical Products 14

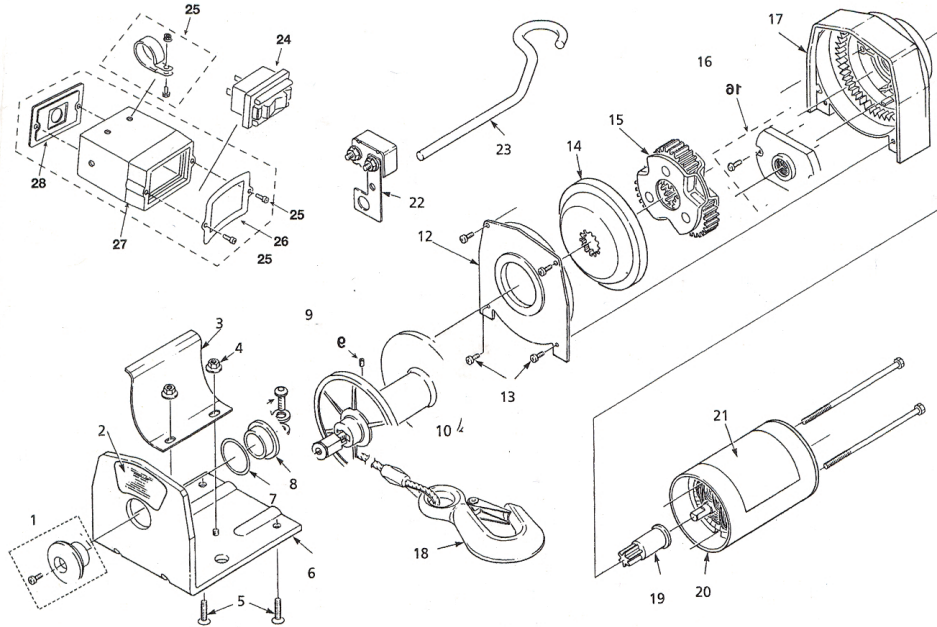
Tools 15

Small-engine 16

Application charts 17

**TREUILS ÉLECTRIQUES / ELECTRIC WINCHES**

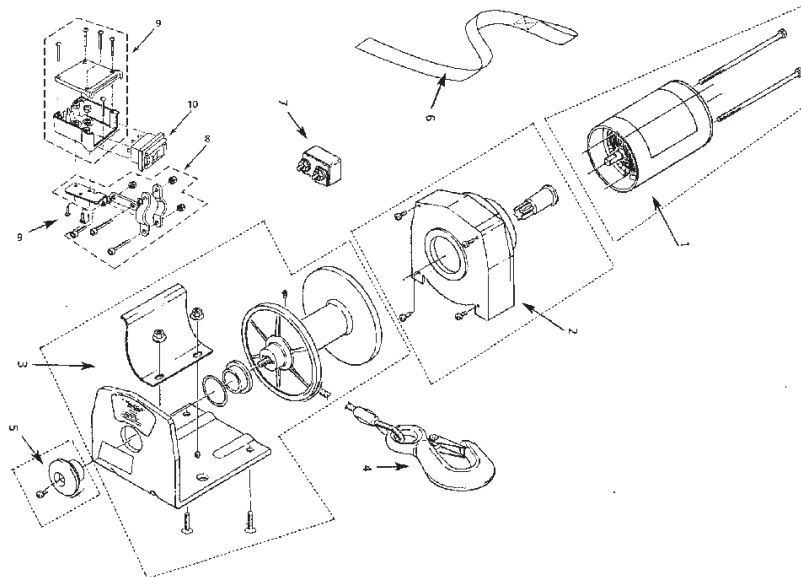
MODELE ATV 2000



No	No BSL	Application
1	<b>087-10786</b>	Poignée de l'axe de désengagement
4	<b>087-23149-05</b>	Écrou, à six pans et à bride, M5 x 0,8
5	<b>089-22291-01</b>	Vis ST à six pans, M6 - 1.0 x 20
7	<b>090-23193-03</b>	Rondelle, plate, 0,020 d'épaisseur
8	<b>087-10466</b>	Coussinet
9	<b>087-23309-01</b>	Vis de serrage, M5 - 0.8 x 6
12	<b>087-33329</b>	Plaque de support de tambour
14	<b>087-32443</b>	Engrenage rotatif
15	<b>087-20308</b>	Support d'engrenage assemblé
16	<b>087-22541-01</b>	Frein assemblé
17	<b>087-22396</b>	Boîtier d'engrenage assemblé
18	<b>015-889-05</b>	Ass. câble métallique 5/32"x50' (1535C)
20	<b>087-22579</b>	Moteur (inclus les boulons traversants)
22	<b>087-22873-11</b>	Disjoncteur 50 amp.
23	<b>090-32031</b>	Manivelle protégé main
24	<b>087-30141</b>	Commutateur à bascule

**TREUILS ÉLECTRIQUES / ELECTRIC WINCHES**

MODELES T2000 Winch Assembly



No	No BSL	Application
1	<b>087-20423</b>	Moteur assemblé / Motor assembly
4	<b>015-889-05</b>	Câble treuil 5/32" x 50' / Winch cable 5/32" x 50'
5	<b>087-10786</b>	Bouton assemblé / Knob assembly
10	<b>087-30141</b>	Commutateur à bascule / Winch toggle switch

01

Casques et vêtements

02

Accessoires

03

Pneus et chambres à air

04

Électricité

05

Coffres et pare-brises

06

Câbles, contrôles et miroirs

07

Freins

08

Suspension et direction

09

Chaînes et pignons

10

Système d'alimentation

11

Silencieux

12

Pièces de moteur

13

Pièces de remorques

14

Produits chimiques

15

Outils

16

Mini-moteurs

17

Tables d'applications

01 Helmets and clothing

02 Accessories

03 Tires and tubes

04 Electricity

05 Boxes and Windshield

06 Cables, controls and mirrors

07 Brakes

08 Suspension and direction

09 Chains and sprockets

10 Fuel system

11 Muffler

12 Engine parts

13 Trailers parts

14 Chemical Products

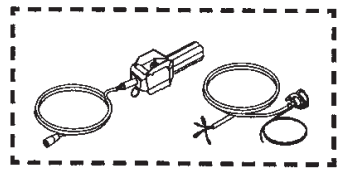
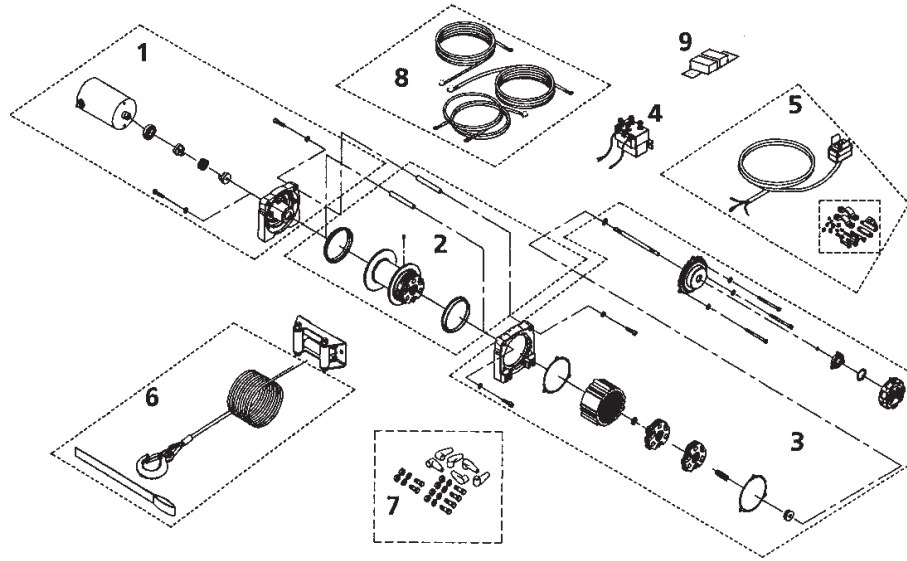
15 Tools

16 Small-engine

17 Application charts

**TREUILS ÉLECTRIQUES / ELECTRIC WINCHES**

MODELE ATV2500 Winch Assembly

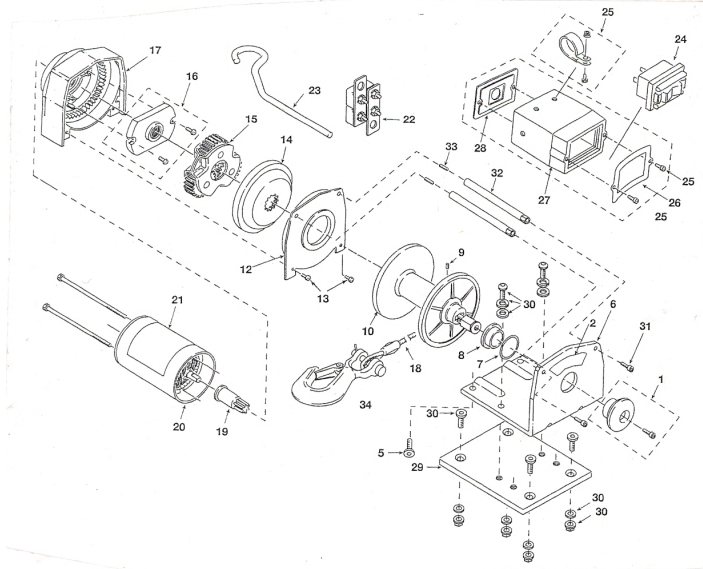


Optional Hand-held Remote and Socket  
P/N 2340200

No	No BSL	Application
1	<b>087-19013</b>	Moteur ATV300 Motor
2	<b>087-19015</b>	Tambour assemblé / Drum assembly
4	<b>087-19017</b>	Solénoïde 12 V / 12 V Solenoid
6	<b>087-19019</b>	Câble de treuil 3/16" x 50' / Winch cable 3/16" x 50'
OPT.	<b>015-982</b>	Contrôle à main / Hand-held remote

**TREUILS ÉLECTRIQUES / ELECTRIC WINCHES**

MODELE ATV 3000 Winch Assembly (ancienne génération/old generation)



No	No BSL	Application
1	<b>087-10786</b>	Poignée de l'axe de désengagement
6	<b>087-40265-02</b>	Plaque de base
7	<b>090-23193-03</b>	Rondelle, plate, 0,020 d'épaisseur
9	<b>087-23309-01</b>	Vis de serrage, M5 - 0.8 x 6
12	<b>087-33329</b>	Plaque de support de tambour
14	<b>087-32443</b>	Engrenage rotatif
15	<b>087-20308</b>	Support d'engrenage assemblé
17	<b>087-20309-02</b>	Boîtier d'engrenage assemblé
18	<b>087-19019</b>	Câble métallique 3/16"x50'
23	<b>090-32031</b>	Manivelle protège main
24	<b>087-30141</b>	Commutateur à bascule
29	<b>087-33323-02</b>	Plaque de montage
31	<b>087-23257-04</b>	Vis de la tige de raccordement
33	<b>087-23164-14</b>	Vis de serrage de la tige de raccordement

- 01 Casques et vêtements
- 02 Accessoires
- 03 Pneus et chambres à air
- 04 Électricité**
- 05 Coffres et pare-brises
- 06 Câbles, contrôles et miroirs
- 07 Freins
- 08 Suspension et direction
- 09 Chaînes et pignons
- 10 Système d'alimentation
- 11 Silencieux
- 12 Pièces de moteur
- 13 Pièces de remorques
- 14 Produits chimiques
- 15 Outils
- 16 Mini-moteurs
- 17 Tables d'applications

Helmets and clothing 01

Accessories 02

Tires and tubes 03

Electricity 04

Boxes and Windshield 05

Cables, controls and mirrors 06

Brakes 07

Suspension and direction 08

Chains and sprockets 09

Fuel system 10

Muffler 11

Engine parts 12

Trailers parts 13

Chemical Products 14

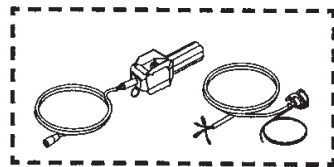
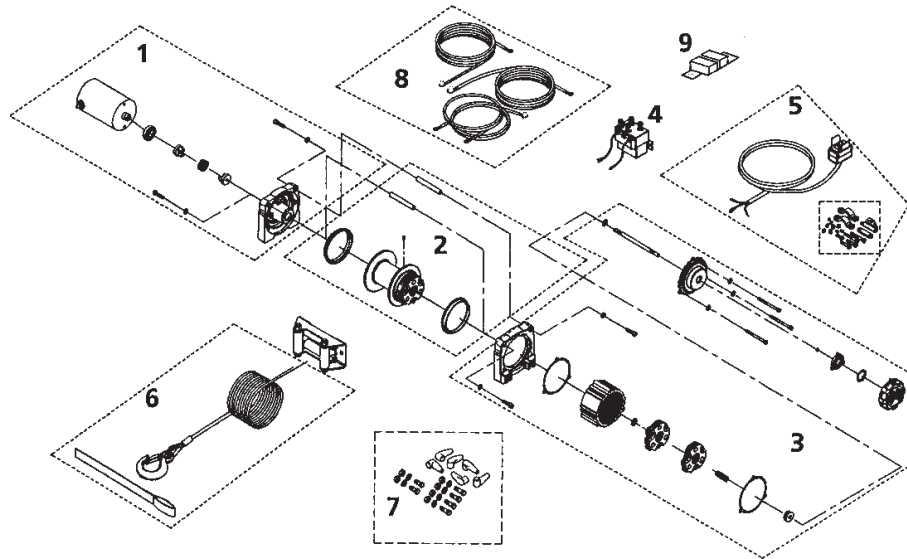
Tools 15

Small-engine 16

Application charts 17

**TREUILS ÉLECTRIQUES / ELECTRIC WINCHES**

MODELE ATV 3000 Winch Assembly (nouvelle génération/new generation)



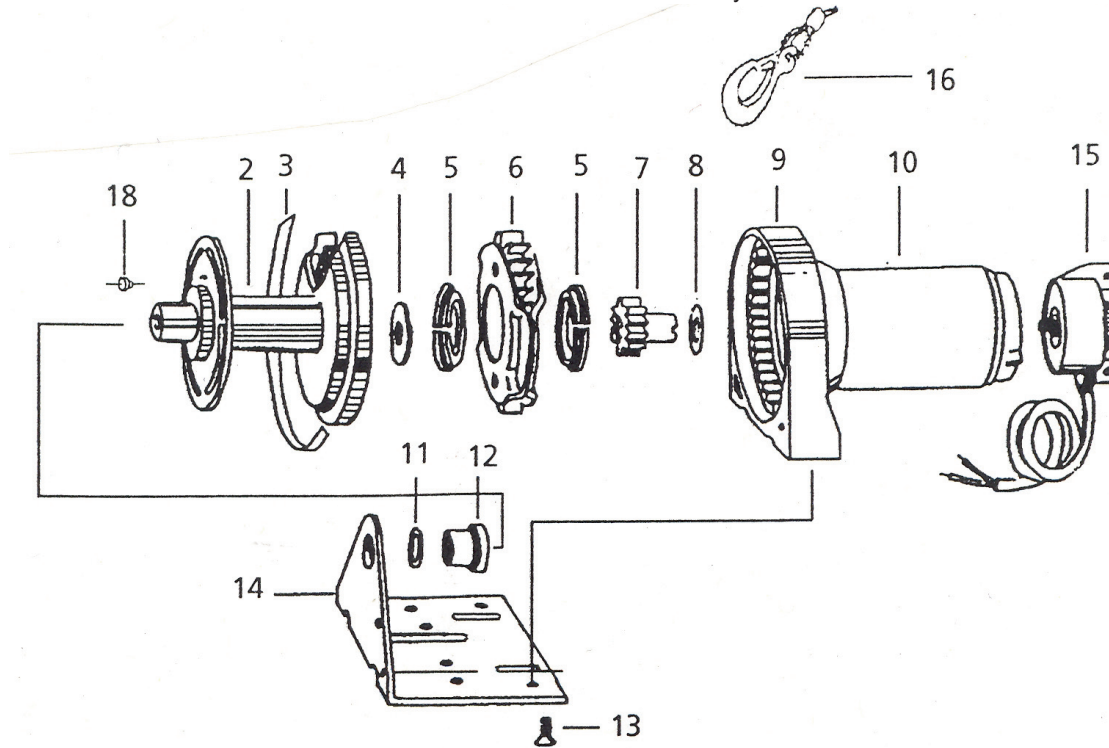
Optional Hand-held Remote and Socket  
P/N 2340200

No	No BSL	Application
1	<b>087-19013</b>	Moteur ATV3000 Motor
2	<b>087-19015</b>	Tambour assemblé / Drum assembly
4	<b>087-19017</b>	Solénoïde 12 V / 12 V Solenoid
6	<b>087-19019</b>	Câble de treuil 3/16" x 50' / Winch cable 3/16" x 50'
OPT.	<b>015-982</b>	Contrôle à main / Hand-held remote



**TREUILS ÉLECTRIQUES / ELECTRIC WINCHES**

MODELE EX1 Winch Assembly

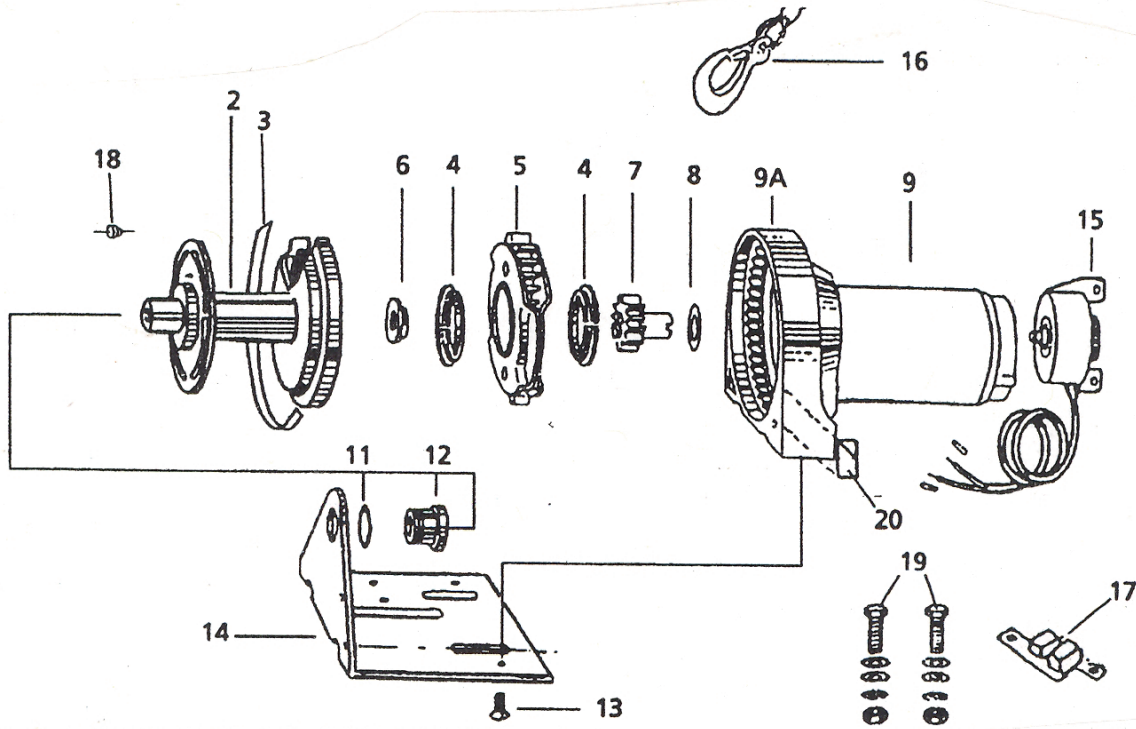


No	No BSL	Application
3	<b>090-23137</b>	Palier de contour
4	<b>090-12418</b>	Rondelle étagée en Nylon
5	<b>090-23140</b>	Roulement porteur
6	<b>090-23138</b>	Assemblage d'entraînement planétaire
8	<b>090-23120-08</b>	Rondelle d'appui plate
9	<b>090-12629</b>	Couronne d'entraînement fixe avec roulement à aiguille
14	<b>090-41019</b>	Plaque de base du cadre principal
15	<b>015-979</b>	Commutateur avec fils conducteurs de 3 pieds (91 cm) (y compris 2 jonctions d'arrêt pour branchement sur l'ancien harnais)
18	<b>090-12419</b>	Dispositif de retenue du câble métallique
NS	<b>090-32031</b>	Manivelle (non illustré)

- 01 Casques et vêtements
- 02 Accessoires
- 03 Pneus et chambres à air
- 04 Électricité**
- 05 Coffres et pare-brises
- 06 Câbles, contrôles et miroirs
- 07 Freins
- 08 Suspension et direction
- 09 Chaînes et pignons
- 10 Système d'alimentation
- 11 Silencieux
- 12 Pièces de moteur
- 13 Pièces de remorques
- 14 Produits chimiques
- 15 Outils
- 16 Mini-moteurs
- 17 Tables d'applications

**TREUILS ÉLECTRIQUES / ELECTRIC WINCHES**

MODELE X1 Winch Assembly



No	No BSL	Application
3	<b>090-23137</b>	Palier de contour
4	<b>090-23140</b>	Roulement porteur
5	<b>090-23138</b>	Assemblage d'entraînement planétaire
6	<b>090-12418</b>	Rondelle étagée en Nylon
8	<b>090-23120-08</b>	Rondelle d'appui plate
9A	<b>090-12629</b>	Couronne d'entraînement fixe avec roulement à aiguille
14	<b>090-41019</b>	Plaque de base du cadre principal
15	<b>015-979</b>	Commutateur avec fils conducteurs de 3' (91 cm) (y compris 2 jonctions d'arrêt pour branchement sur l'ancien harnais) (1519)
18	<b>090-12419</b>	Dispositif de retenue du câble métallique
29	<b>090-23164-04</b>	Vis d'arrêt
NS	<b>090-12450</b>	Ensemble de tension du câble (non illustré)
NS	<b>090-32031</b>	Manivelle protège main (non illustré)

01 Helmets and clothing

02 Accessories

03 Tires and tubes

04 Electricity

05 Boxes and Windshield

06 Cables, controls and mirrors

07 Brakes

08 Suspension and direction

09 Chains and sprockets

10 Fuel system

11 Muffler

12 Engine parts

13 Trailers parts

14 Chemical Products

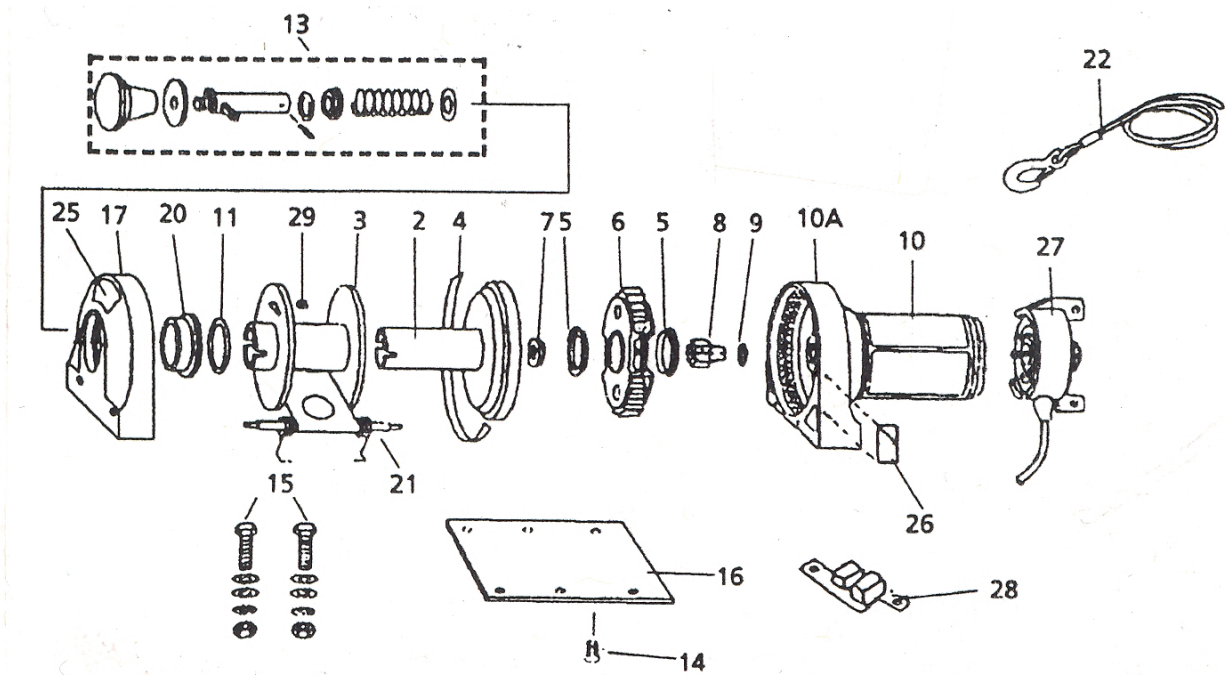
15 Tools

16 Small-engine

17 Application charts

**TREUILS ÉLECTRIQUES / ELECTRIC WINCHES**

MODELE X1F Winch Assembly



No	No BSL	Application
3	<b>090-32054</b>	Assemblage du tambour
4	<b>090-23137</b>	Palier de contour
5	<b>090-23140</b>	Roulement porteur
6	<b>090-23138</b>	Assemblage d'entraînement planétaire
7	<b>090-12418</b>	Rondelle étagée en Nylon
9	<b>090-23120-08</b>	Rondelle d'appui plate
10A	<b>090-12629</b>	Entraînement fixe avec roulement à aiguille
11	<b>090-23120-11</b>	Rondelle
20	<b>090-23167-01</b>	Bague de réduction de la bride
21	<b>090-12536</b>	Ensemble de tension du câble
27	<b>015-979</b>	Contrôle de remplacement
NS	<b>090-32031</b>	Manivelle protège main (non illustré)

- 01 Casques et vêtements
- 02 Accessoires
- 03 Pneus et chambres à air
- 04 Électricité**
- 05 Coffres et pare-brises
- 06 Câbles, contrôles et miroirs
- 07 Freins
- 08 Suspension et direction
- 09 Chaînes et pignons
- 10 Système d'alimentation
- 11 Silencieux
- 12 Pièces de moteur
- 13 Pièces de remorques
- 14 Produits chimiques
- 15 Outils
- 16 Mini-moteurs
- 17 Tables d'applications

**TREUILS ÉLECTRIQUES / ELECTRIC WINCHES**

MODELES X2 & X2F Winch Assembly

01 Helmets and clothing

02 Accessories

03 Tires and tubes

04 Electricity

05 Boxes and Windshield

06 Cables, controls and mirrors

07 Brakes

08 Suspension and direction

09 Chains and sprockets

10 Fuel system

11 Muffler

12 Engine parts

13 Trailers parts

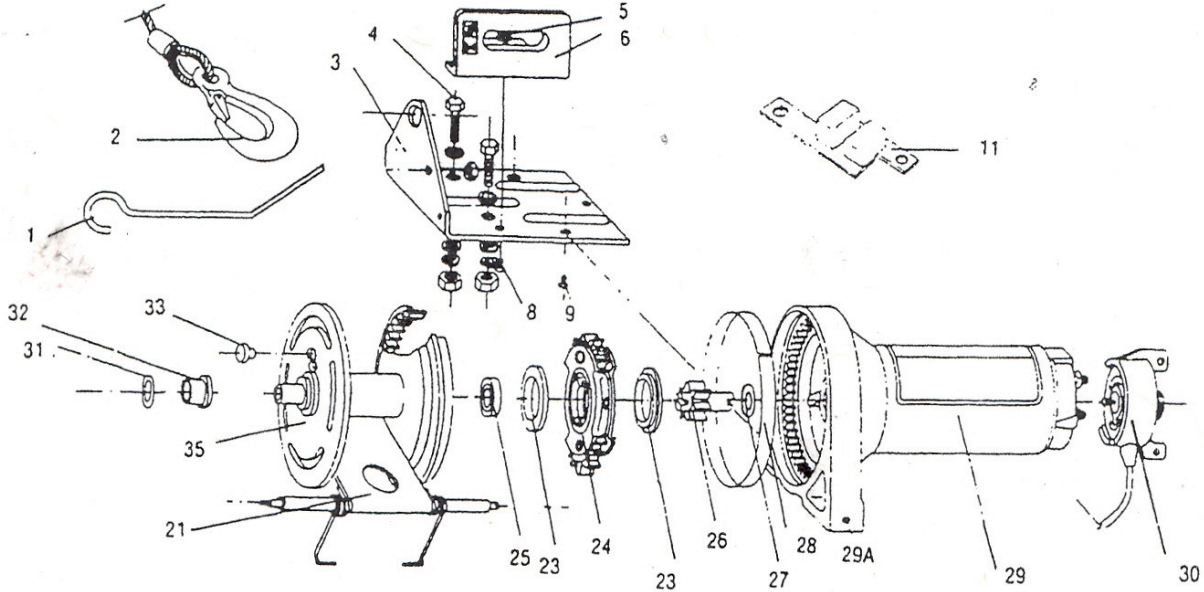
14 Chemical Products

15 Tools

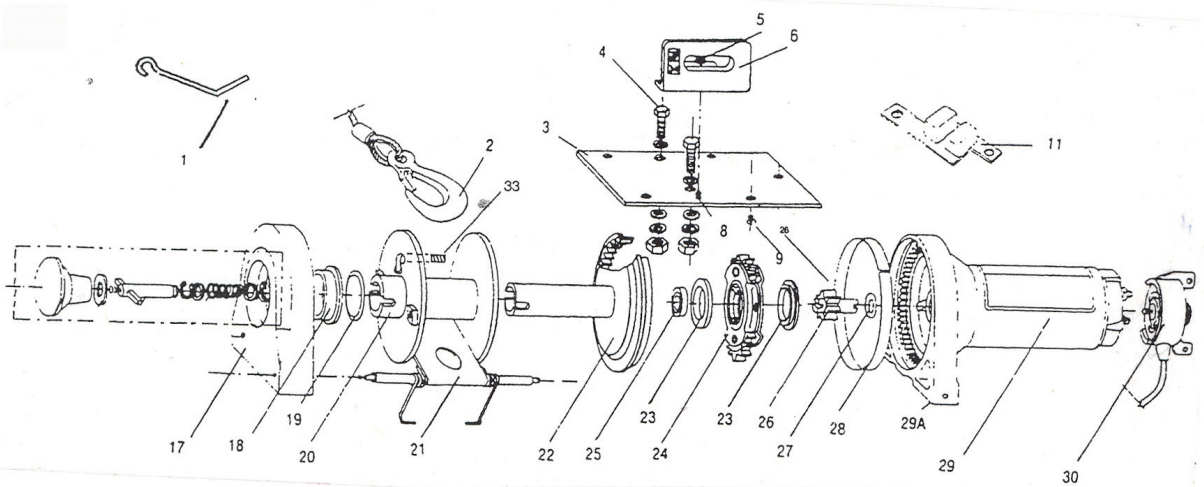
16 Small-engine

17 Application charts

MODELE X2



MODELE X2F



**TREUILS ÉLECTRIQUES / ELECTRIC WINCHES**  
 MODELES X2 & X2F Winch Assembly

No	No BSL	Application
1	<b>090-32031</b>	Manivelle protège main
3	<b>090-41019</b>	Plaque de base, modèle X2
6	<b>015-987</b>	Guide-câble
18	<b>090-23167-01</b>	Bague de réduction de bride
19	<b>090-23120-11</b>	Rondelle
20	<b>090-32054</b>	Assemblage de tambour, modèle X2F uniquement
21	<b>090-12450</b>	Ensemble de plaque de tension de câble, modèle X2
21	<b>090-12536</b>	Ensemble de plaque de tension de câble, modèle X2F
23	<b>090-23140</b>	Roulement porteur
24	<b>090-23138</b>	Assemblage d'entraînement planétaire
25	<b>090-12418</b>	Rondelle étagée (en Nylon)
27	<b>090-23120-08</b>	Rondelle d'appui plate
28	<b>090-23137</b>	Palier de contour
29A	<b>090-12629</b>	Boîte de vitesses principale avec roulement à aiguille
30	<b>015-979</b>	Commutateur avec fils conducteurs de 3 pieds. Comprend 2 jonctions d'arrêt pour branchement sur l'ancien harnais
33	<b>090-12419</b>	Dispositif de retenue de câble

- 01 Casques et vêtements
- 02 Accessoires
- 03 Pneus et chambres à air
- 04 Électricité**
- 05 Coffres et pare-brises
- 06 Câbles, contrôles et miroirs
- 07 Freins
- 08 Suspension et direction
- 09 Chaînes et pignons
- 10 Système d'alimentation
- 11 Silencieux
- 12 Pièces de moteur
- 13 Pièces de remorques
- 14 Produits chimiques
- 15 Outils
- 16 Mini-moteurs
- 17 Tables d'applications