

CABLES

CC	Modèle Model	Année Year	M-Pro						Reverse	Speedo Hot Start
			Throttle	Clutch	Front brake	Foot brake	RR hand brake	Choke		
ARCTIC CAT										
250	250 2X4 / 4X4	1999-2005				TR565200				
300	300 2X4 / 4X4	1998-2004				TR565200				
366	FIS AT 366	2009-2011	TR414515							
375	375 2X4 / 4X4 AT	2002	TR414515							
400	DVX	2004-2008	TR414489	PX53.120067						
400	ALL MODEL	2002-2014	TR414515							
450	TRV	2012	TR414515							
500	ALL MODEL	2000-2009	TR414515							
650	ALL MODEL	2005-2011	TR414515							
CAN-AM										
90	DS 90	2006-2007	TR414866							
90	DS 90	2008-2022	TR414867							
400	Outlander	2009-2014	TR414520							
450	DS 450	2008-2014	TR414521							
450	Outlander	2015-2022	TR414524	TR414525						
500	Outlander	2013-2015	TR414524							
570	Outlander	2016-2022	TR414524							
570	Renegade	2016-2022	TR414524							
650	Outlander	2013-2022	TR414524							
800	Outlander	2013-2015	TR414524							
800	Renegade	2012-2015	TR414524							
850	Outlander	2016-2022	TR414524							
850	Renegade	2016-2019	TR414524							
1000	Outlander	2015-2019	TR414524							
1000	Renegade	2012-2019	TR414524							
HONDA										
70	ATC70	1973-1974						102-0186		
70	ATC70	1978-1985						102-0186		
90	TRX90 X	1993-2023	TR414526					102-0425		
90	TRX90	2006	TR414526					102-0530		
90	TRX90EX	2007-2008	TR414526					102-0530		
125	ATC125M	1986-1987						102-0092		
125	TRX125	1987-1988						102-0356		
185	ATC185	1980	102-0046							
185	ATC185S	1981-1982	102-0046							

- 01 Casques et vêtements
- 02 Accessoires
- 03 Pneus et chambres à air
- 04 Électricité
- 05 Coffres et pare-brises
- 06 Câbles, contrôles et miroirs**
- 07 Freins
- 08 Suspension et direction
- 09 Chaînes et pignons
- 10 Système d'alimentation
- 11 Silencieux
- 12 Pièces de moteur
- 13 Pièces de remorques
- 14 Produits chimiques
- 15 Outils
- 16 Mini-moteurs
- 17 Tables d'applications

- 01 Helmets and clothing
- 02 Accessories
- 03 Tires and tubes
- 04 Electricity
- 05 Boxes and Windshield
- 06 Cables, controls and mirrors**
- 07 Brakes
- 08 Suspension and direction
- 09 Chains and sprockets
- 10 Fuel system
- 11 Muffler
- 12 Engine parts
- 13 Trailers parts
- 14 Chemical Products
- 15 Tools
- 16 Small-engine
- 17 Application charts

CABLES

CC	Modèle Model	Année Year	M-Pro									
			Throttle	Clutch	Front brake	Foot brake	RR hand brake	Choke	Reverse	Speedo Hot Start		
HONDA												
185	ATC185S	1983	102-0046		102-0091							
200	ATC200	1981-1982	102-0046									
200	ATC200	1983	102-0046		102-0083							
200	ATC200E	1982	102-0046									
200	ATC200E	1983	102-0046									
200	ATC200ES	1984	102-0046		102-0083			102-0092				
200	ATC200M	1984	102-0046		102-0091			102-0092				
200	ATC200M	1985	102-0046		102-0091			102-0092				
200	ATC200S	1984	102-0046		102-0091			102-0092				
200	ATC200S	1985	102-0046		102-0091			102-0092				
200	ATC200S	1986			102-0091			102-0092				
200	ATC200X	1983-1985		102-0055				102-0056				
200	ATC200X	1986-1987		102-0074				102-0056				
200	TRX200	1984	102-0046					102-0141				
200	TRX200	1990-1991	102-0254				102-0353	102-0141				
200	TRX200D	1991-1995	102-0254				102-0353	102-0141				
200	TRX200D	1996-1997	102-0254				102-0353	102-0356				
200	TRX200SX	1986-1988	102-0202				102-0181	102-0092				
250	ATC250ES	1985	102-0135		102-0134		102-0133	102-0141				
250	ATC250ES	1986-1987	102-0184		102-0134		102-0182	102-0092				
250	ATC250R	1981	102-0048									
250	ATC250R	1982	102-0048					102-0056				
250	ATC250R	1983-1984						102-0056				
250	ATC250R	1985	102-0136					102-0056				
250	ATC250SX	1985-1987	102-0135		102-0134		102-0133	102-0092				
250	TRX250	1985	102-0135					102-0141				
250	TRX250	1986-1987	102-0184					102-0141				
250	TRX250	1997-2001	102-0202					102-0182				
250	TRX250EX	2001-2005	102-0202					102-0385				
250	TRX250EX	2006-2016		102-0547				102-0385				
250	TRX250R	1986-1987	PX53.110024	PX53.120004				102-0061				
250	TRX250R	1988-1989		PX53.120004				102-0056				
250	TRX250TM/TE	2002-2004	102-0202					102-0385				
250	TRX250TM/TE	2005-2009	102-0202					102-0385	102-0558	102-0540		
250	TRX250TM/TE	2011-2014	TR414502					102-0385	102-0558	102-0540		

CABLES

CC	Modèle Model	Année Year	M-Pro										Reverse	Speedo Hot Start	
			Throttle	Clutch	Front brake	Foot brake	RR hand brake	Choke	RR hand brake	Foot brake	Clutch	Front brake			
			HONDA												
250	TRX250TM/TE	2016-2022	TR414502									TR565202	102-0558		
250	TRX250X	1987-1992										102-0056			
250	TRX250X	2017-2022	TR062546	102-0547							TR565202				
300	TRX300	1988-1992	102-0282								102-0288	102-0289			
300	TRX300	1993-1995	102-0282								102-0288	102-0289			
300	TRX300	1996-2000	102-0282								102-0357	102-0359			
300	TRX300EX	1993-2006	102-0135	102-0108							102-0056				
300	TRX300EX	2007-2008	102-0135	102-0108							102-0056				
300	TRX300FW	1988	102-0282								102-0288	102-0289			
300	TRX300FW	1990-1992	102-0282								102-0288	102-0289			
300	TRX300FW	1993-1995	102-0282								102-0288	102-0289			
300	TRX300FW	1996-2000	102-0282								102-0354	102-0359			
300	TRX300X	2009	102-0135	102-0108							102-0056				
350	ATC350X	1985	102-0135								102-0056				
350	ATC350X	1986	102-0135								102-0056				
350	TRX350	1986-1987	102-0184								102-0287	102-0179			
350	TRX350D	1987-1994	102-0184								102-0287	102-0179			
350	TRX350FE/FM/TE/TM	2000-2003	TR414507								102-0352				
350	TRX350FE/FM/TE/TM	2004-2006	TR414507								102-0355				
400	TRX400EX	1999-2004	102-0381	102-0382											
400	TRX400EX	2005-2007	TR062517	102-0518											
400	TRX400FA/FGA	2004-2007	TR414507								102-0355				
400	TRX400FM	1995-2003	TR414507								102-0355				
400	TRX400FW	1995-2003	TR414507								102-0355				
420	TRX420FM/FE	2005-2003	TR414507								TR563684				
420	TRX420TM RANCHER	2007-2013	TR414507								TR565205				
450	TRX450ER	2006-2008	PX53.110059	102-0405											
450	TRX450ER	2009	PX53.110059	102-0405											
450	TRX450ER	2012-2014	PX53.110059	102-0405											
450	TRX450ES	1998-2001	TR414507								102-0352				
450	TRX450FE	2002-2004	TR414507								102-0355				
450	TRX450FM	2002-2004	TR414507								102-0355				
450	TRX450R	2004-2008	PX53.110059	102-0405											
450	TRX450R	2009	PX53.110059	102-0405											
450	TRX450S	1998-2001	TR414507								102-0352				
500	TRX500FA	2001-2003	TR414507								102-0355				

- 01 Casques et vêtements
- 02 Accessoires
- 03 Pneus et chambres à air
- 04 Électricité
- 05 Coffres et pare-brises
- 06 Câbles, contrôles et miroirs**
- 07 Freins
- 08 Suspension et direction
- 09 Chaînes et pignons
- 10 Système d'alimentation
- 11 Silencieux
- 12 Pièces de moteur
- 13 Pièces de remorques
- 14 Produits chimiques
- 15 Outils
- 16 Mini-moteurs
- 17 Tables d'applications

- Application charts 17
- Small-engine 16
- Tools 15
- Chemical Products 14
- Trailers parts 13
- Engine parts 12
- Muffler 11
- Fuel system 10
- Chains and sprockets 09
- Suspension and direction 08
- Brakes 07
- Cables, controls and mirrors 06
- Boxes and Windshield 05
- Electricity 04
- Tires and tubes 03
- Accessories 02
- Helmets and clothing 01

CABLES

CC	Modèle Model	Année Year	M-Pro							
			Throttle	Clutch	Front brake	Foot brake	RR hand brake	Choke	Reverse	Speedo Hot Start
HONDA										
500	TRX500FA	2009	TR414507					102-0355		
500	TRX500FA	2011-2014	TR414507					102-0355		
500	TRX500FA/FGA	2004	TR414507			102-0352		102-0355		
500	TRX500FA/FGA	2005-2008	TR414507					102-0355		
500	TRX500FA/FGA	2011-2014	TR414507					102-0355		
500	TRX500FE/FM/FP	2007-2009	TR414507					102-0355		
500	TRX500FE/FM/TM	2005-2006	TR414507					102-0355		
500	TRX500FM	2011-2012	TR414507					102-0355		
500	TRX500FPA	2011-2014	TR414507					102-0355		
500	TRX500FPE	2011-2012	TR414507					102-0355		
500	TRX500FPM	2011-2012	TR414507					102-0355		
650	TRX650FA	2003	TR414507					102-0538		
650	TRX650FA/FGA	2004-2005	TR414507					102-0538		
680	TRX680FA	2010-2012	TR414507					102-0538		
680	TRX680FA/FGA	2006-2022	TR414507					102-0538		
700	TRX700XX	2008-2009	TR020568							
KAWASAKI										
80	KFX80	2003-2006	TR414496							
110	KLT110A	1984						103-0049		
160	KLT160A	1985						103-0049		
200	KLT200A	1981-1983	103-0070							
200	KLT200B	1983	103-0070							
200	KLT200C	1983	103-0070							
200	KLT200C	1984	103-0073							
220	KLF220A	1988-2002	TR063169							
250	KLF250A	2003-2011	TR063169					103-0280	TR063195	
250	KSF250A	1987-2004	103-0091					103-0280	TR063195	
300	KEF300A	1995-2000						103-0276	103-0275	
300	KEF300B	2001-2003						103-0309		
300	KLF300A	1986-1987	103-0091					103-0309		
300	KLF300B	1988	103-0091						103-0093	
300	KLF300B	1989-2001	103-0091						103-0093	
300	KLF300B	2003-2004	103-0091							
300	KLF300C	1988-2004	103-0091							
300	KVF300A	1999-2002	103-0201					103-0278	103-0194	103-0194

CABLES

CC	Modèle Model	Année Year	M-Pro							Reverse	Speedo Hot Start
			Throttle	Clutch	Front brake	Foot brake	RR hand brake	Choke			
KAWASAKI											
300	KVF300B	1999-2002	103-0201						103-0194		
360	KVF360B	2003-2006	103-0364								
360	KVF360B	2007	103-0364								
360	KVF360B	2008-2013	103-0364								
400	KFX400	2003-2006	TR064228	TR414484							
400	KL F400B Bayou	1993-1996	103-0201						103-0194		
400	KL F400B Bayou	1998-1999	103-0201						103-0194		
400	KVF400A Prairie	1997-1998	103-0201						103-0194		
400	KVF400B Prairie	1998	103-0201						103-0194		
400	KVF400C Prairie	1999-2002	103-0201						103-0194		
400	KVF400D Prairie	1999-2000	103-0201						103-0194		
450	KFX450R	2008-2014		TR414848							
650	KVF650 Brute force	2005-2013	TR414859				TR030360	TR565257			
650	KVF650 Prairie	2002-2003	TR414859				TR030360	TR565257			
700	KFX700 V-FORCE	2004-2009	TR414859				TR030360	TR565257			
700	KVF700 Prairie	2004-2006	TR414859				TR030360	TR565257			
750	KVF750I Brute force	2012-2020						TR563697			
POLARIS											
50	Outlaw 50	2008-2019	TR414867								
50	Predator 50	2007	TR414867								
90	Outlaw 90	2007-2016	TR414866								
90	Sportsman 90	2007-2016	TR414866								
200	Phoenix	2007-2020					TR565214				
250	250 4X4	1993	210-0052								
250	Big Boss 250 4X6	1989-1991	210-0052								
250	Big Boss 250 6X6	1991-1993	210-0052								
250	Trail Blazer 250	1990-1995	210-0052								
250	Trail Blazer 250	1998	210-0052								
250	Trail Blazer 250	1999-2001	210-0093								
250	Trail Blazer 250	2002-2003	210-0093								
250	Trail Blazer 250	2004	210-0093								
250	Trail Blazer 250	2005-2006	210-0093								
250	Trail Blazer 250ES	1996-1997	210-0052								
250	Trail Boss 250	1990-1992	210-0052								
250	Trail Boss 250	1995-1999	210-0052								

- 01 Casques et vêtements
- 02 Accessoires
- 03 Pneus et chambres à air
- 04 Électricité
- 05 Coffres et pare-brises
- 06 Câbles, contrôles et miroirs**
- 07 Freins
- 08 Suspension et direction
- 09 Chaînes et pignons
- 10 Système d'alimentation
- 11 Silencieux
- 12 Pièces de moteur
- 13 Pièces de remorques
- 14 Produits chimiques
- 15 Outils
- 16 Mini-moteurs
- 17 Tables d'applications

- Application charts 17
- Small-engine 16
- Tools 15
- Chemical Products 14
- Trailers parts 13
- Engine parts 12
- Muffler 11
- Fuel system 10
- Chains and sprockets 09
- Suspension and direction 08
- Brakes 07
- Cables, controls and mirrors 06
- Boxes and Windshield 05
- Electricity 04
- Tires and tubes 03
- Accessories 02
- Helmets and clothing 01

CABLES

CC	Modèle Model	Année Year	M-Pro							
			Throttle	Clutch	Front brake	Foot brake	RR hand brake	Choke	Reverse	Speedo Hot Start
POLARIS										
250	Trail Boss 250 2X4	1989-1992	210-0052							
250	Trail Boss 250 4X4	1989-1992	210-0052							
250	Xplorer 250 4X4	2000	210-0093							
250	Xplorer 250 4X4	2001-2002	210-0093							
300	300 4X4	1994	210-0052							
300	300 6x6	1994	210-0052							
300	Hawkeye	2006-2011	TR414504							
300	Trail Boss 300 2X4	1993-1995	210-0052							
325	Trail Boss 325	2001	TR414504						210-0087	
325	Trail Boss 325	2002	TR414504						210-0087	
325	Trail Boss 325 SE 2X4	2001	TR414504						210-0087	
325	Sportsman ETX	2015	TR411536							
325	Magnum	2001-2002	TR414504							
325	Ranger etx (shifter cable)	2015-2016	TR062350							
330	Trail Blazer 330	2008-2013	TR414504						210-0087	
330	Trail Boss 330 2X4	2003-2013	TR414504						210-0087	
330	Magnum	2003-2005	TR414504							
350	350L 2X4, 4X4, 6X6	1993	210-0051							
350	Trail Boss 350L 2X4	1990-1992	210-0051							
350	Trail Boss 350L 4X4	1990-1992	210-0051							
400	400L 2X4, 4X4, 6X6	1994	210-0051							
400	Big Boss 400L 6X6	1995-1996	210-0051							
400	Sport 400L	1994-1995	210-0051							
400	Sportsman 400 4X4	1993-1996	210-0051							
400	Sportsman 400L	1997	210-0051							
400	Hawkeye	2012-2014	TR414504							
400	Scrambler	2000-2002	TR414871							
400	Sportsman	2001-2014	TR414504							
400	Trail blazer 400	2003	TR414871							
425	Xpediton 425	2001-2002	TR414504							
450	Sportsman	2006-2007	TR414504							
500	ATP500 4X4	2004-2005	TR414504							
500	Magnum	2001-2003	TR414504							
500	Outlaw 500	2006-2007	TR414504						TR414528	
500	Predator 500	2003-2007	TR414504						TR414528	

CABLES

CC	Modèle Model	Année Year	M-Pro						Reverse	Speedo Hot Start
			Throttle	Clutch	Front brake	Foot brake	RR hand brake	Choke		
POLARIS										
500	Sportsman	2001-2013	TR414504							
500	Scrambler 500 2X4	2002	TR414504						210-0087	
500	Scrambler 500 4X4	2001-2012	TR414504						210-0087	
550	Sportsman	2009-2014	TR414529							
570	Sportsman 6x6	2019-2021	TR563499							
570	Sportsman touring	2016-2021	TR563499							
570	Sportsman X2	2018-2021	TR563499							
570	Ranger 570 cable shifter	2015-2019	TR062350							
600	Sportsman	2003-2005							TR060088	
700	Sportsman	2002-2006							TR060088	
700	Sportsman mv7	2005							TR060088	
850	Scrambler	2013-2021	TR414532							
850	Sportsman	2009-2021	TR414532							
900	Ranger (cable shifter)	2014-2018	TR062350							
1000	Scrambler xp 1000	2014-2018	TR414532							
1000	Sportsman touring	2015-2020	TR414532							
1000	Sportsman xp	2015	TR414532							
1000	Sportsman xp	2016	TR414529							
SUZUKI										
80	LT80	1987-2006	TR414496		TR064118					
90	LT-Z90	2007-2020	TR563497							
125	ALT 125	1983-1986	TR064043			TR064044				
160	LT160E	1989-1992							TR064167	
160	LT-F160	1991-2001							TR064167	
230	LT230E	1987-1993	104-0106					104-0071	104-0112	
230	LT230GE	1985-1986	104-0065							
230	LT230S	1985-1988	104-0061					104-0076		
250	LT250R	1985-1986	104-0059					104-0076		
250	LT250R	1987-1992	104-0107							
250	LT250S	1989-1990	104-0110							
250	LT4WD	1987-1989	104-0106					104-0159	104-0112	104-0158
250	LT4WD	1990-1996	104-0119					104-0159	104-0112	104-0158
250	LTF250	1988-1989			104-0110			104-0159	104-0112	
250	LTF250	1990-1999	104-0119					104-0159	104-0112	
250	LTF250	2000						104-0159	104-0112	

- 01 Casques et vêtements
- 02 Accessoires
- 03 Pneus et chambres à air
- 04 Électricité
- 05 Coffres et pare-brises
- 06 Câbles, contrôles et miroirs**
- 07 Freins
- 08 Suspension et direction
- 09 Chaînes et pignons
- 10 Système d'alimentation
- 11 Silencieux
- 12 Pièces de moteur
- 13 Pièces de remorques
- 14 Produits chimiques
- 15 Outils
- 16 Mini-moteurs
- 17 Tables d'applications

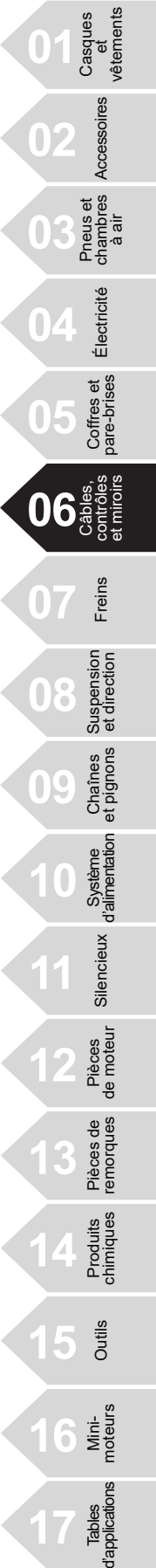
- Application charts 17
- Small-engine 16
- Tools 15
- Chemical Products 14
- Trailers parts 13
- Engine parts 12
- Muffler 11
- Fuel system 10
- Chains and sprockets 09
- Suspension and direction 08
- Brakes 07
- Cables, controls and mirrors 06
- Boxes and Windshield 05
- Electricity 04
- Tires and tubes 03
- Accessories 02
- Helmets and clothing 01

CABLES

CC	Modèle Model	Année Year	M-Pro									
			Throttle	Clutch	Front brake	Foot brake	RR hand brake	Choke	Reverse	Speedo Hot Start		
SUZUKI												
250	LT-F4WD	1997-1998	104-0119					104-0159	104-0112			104-0158
250	LT-F250 OZARK	2009-2014										
300	LT-F4WDX	1991-1998	104-0119					104-0159	104-0112			104-0158
300	LT300E	1987							104-0112			
300	LT300E	1988-1989	104-0061						104-0112			
300	LTF300F	1999	104-0119					104-0159	104-0112			
300	LTF300F	2000-2002						104-0159				
400	LTZ400	2003-2008	PX53.110098	TR414484								
400	LTZ400	2009-2014	TR414533	TR414484								
400	LT-A400 Eiger	2002-2007	104-0249				TR565215					
400	LT-A400 King Quad	2008-2009					TR565215	TR563504				
400	LT-A400F King Quad	2011-2014					TR565215	TR563504				
400	LT-A400F King Quad	2008-2010					TR565215	TR563504				
450	LT-R450	2006-2008		TR414486								
450	LT-R450	2009-2011	TR414533	TR414486								
500	LT500R	1987-1990	104-0103									
500	LT-A/F Vinson	2005-2007	TR414875									
500	LT-F Quad Runner	1998-2002	TR414880				TR565216					
500	LT-A King Quad	2011-2014										
700	LT-V700F TwinPeak	2004-2005	TR414859									
700	LT-V700F TwinPeak	2006	TR414859				TR565211					
750	LT-A700X KingQuad	2008-2014	104-0248									
YAMAHA												
50	YFM50	2004-2008										
80	YFM80	1992-2001	TR065191					105-0192				
80	YFM80G	2005-2008	TR065191					105-0192				
80	YFM80R	2002-2008	TR065191					105-0192				
80	YFM80R	2009	TR065191									
80	YFM80W Raptor	2002-2004	TR065191					105-0192				
90	YFM90R Raptor 90	2009-2013	TR065191					105-0192				
100	YFM100	1989-1991						105-0192				
125	YFM 125R Raptor	2011-2013	TR065398									
175	YT175	1982-1983	105-0043									
200	YFM200	1985	105-0075									
200	YFM200DX	1986-1989	105-0165				TR065053	105-0046				

CABLES

CC	Modèle Model	Année Year	M-Pro									
			Throttle	Clutch	Front brake	Foot brake	RR hand brake	Choke	Reverse	Speedo Hot Start		
YAMAHA												
200	YFS200	1988-2002	105-0118	105-0119	105-0178 (upper) 105-0175 (lower)	TR065174						
200	YFS200	1988-2002										
200	YFS200	1988-2006	101-0874 (1) 101-0805 (2)									
200	YFS200 Blaster	2003-2006	105-0118	105-0119		105-01174	TR065290					
200	YTM200	1983-1985	TR065047		TR065048		105-0046					
200	YTM200ER	1985	TR065047		TR065048		105-0046					
225	YFM225	1986	105-0075				105-0089					
225	YFM225	1987-1988	105-0165				105-0089					
225	YTM225DR	1985	105-0075		TR065048	TR065053	105-0046					
225	YTM225DR	1986	105-0193		TR065048	TR065053	105-0046					
225	YTM225DX	1983	105-0051		TR065048	TR065053	105-0046					
225	YTM225DX	1984-1985	105-0075		TR065048	TR065053	105-0046					
250	YFB250	1992-1996	105-0193		105-0178		105-0192					
250	YFB250FW	1994-2000	105-0193		105-0178		105-0192					
250	YFB250U	1996-1998	105-0193		105-0178		105-0192					
250	YFM250	1989-1991	105-0165				105-0089					
250	YFM250R	2008-2013	105-0363	PX53.120064								
350	YFM350A	2004	105-0282				105-0336	105-0335				
350	YFM350BA	2005-2006	105-0282									
350	YFM350ER	1987	105-0165				105-0089					
350	YFM350ER	1988-1990	105-0123				105-0089					
350	YFM350ER	1992-1993	105-0123				105-0089					
350	YFM350ER	1994-1995	105-0153				105-0089					
350	YFM350FA	2004-2006	105-0282									
350	YFM350FG/GW	2007-2011	105-0282									
350	YFM350FGI	2007-2011	105-0282									
350	YFM350FW	1987-1992					105-0173					
350	YFM350FW	1993-1997	105-0154				105-0173					
350	YFM350FX	1996-2005	105-0154									
350	YFM350R	2004-2013	105-0327	TR065328			105-0336					
350	YFM350U	1996-1998	105-0154				105-0222					
350	YFM350X Warrior	1987	TR065109	105-0092			105-0126					
350	YFM350X Warrior	1988-1992	105-0124	105-0092			105-0126					



- Application charts 17
- Small-engine 16
- Tools 15
- Chemical Products 14
- Trailers parts 13
- Engine parts 12
- Muffler 11
- Fuel system 10
- Chains and sprockets 09
- Suspension and direction 08
- Brakes 07
- Cables, controls and mirrors 06
- Boxes and Windshield 05
- Electricity 04
- Tires and tubes 03
- Accessories 02
- Helmets and clothing 01

CABLES

CC	Modèle Model	Année Year	M-Pro							
			Throttle	Clutch	Front brake	Foot brake	RR hand brake	Choke	Reverse	Speedo Hot Start
YAMAHA										
350	YFM350X Warrior	1993-2004	TR065153	105-0092				105-0126		
350	YFM350X Wolverine	2006-2009	105-0282							
350	YFZ350 Banshee	1987-2006	105-0136	105-0111				105-0126		
400	YFM400A	2000-2001	105-0282							
400	YFM400A	2003-2004	105-0282							
400	YFM400FA	2000-2006	105-0282							
400	YFM400FG	2007-2008	105-0282							
400	YFM400FW	1993-1995	105-0154					105-0222		
400	YFM400FW	1996-1998	105-0154					105-0222		
450	YFM450FA	2003-2006	105-0282							
450	YFM450FG	2007-2014	105-0282							
450	YFM450FGP	2011-2014	105-0282							
450	YFM450FX	2006-2010	105-0282							
450	YFZ450	2004-2009	105-0315	105-0304				105-0305		
450	YFZ450	2012-2013	PX53.110077					105-0305		
450	YFZ450R	2009-2020	PX53.111092	PX53.120060				105-0390		
450	YFZ450X	2009-2013	TR065383	PX53.120060				105-0390		
550	YFM550FG	2009-2014	TR065352							
600	YFM600	1998-2001	105-0165							
660	YFM660F	2003-2008	TR414492							
660	YFM660R	2001-2004	TR065165	TR065271						
660	YFM660R	2005		105-0340						
700	YFM700 Kodiak	2016-2020						TR565254		
700	YFM700 Grizzly	2020-2022						TR565254		
700	YFM700F	2007-2013	105-0352							
700	YFM700R	2006-2023	PX53.111091	PX53.120058				105-0374		
700	YFM700R	2006-2023	TR414536	TR414512				105-0374		

* Ce câble élimine le câble d'origine à la poignée. Le câble va passer de la pédale de frein arrière à l'étrier / They will eliminate the stock cable from the handlebar. Cable will go from the rear brake pedal to the caliper

ÉLIMINE LE SYSTÈME T.O.R.S. / ELIMINATES T.O.R.S. SYSTEM

1. Pour utilisation avec l'accélérateur au pouce et carburateur d'origine Keihin PWK28 / Mikuni TM28 For use with stock thumb throttle and stock carburetor.*
2. Pour utilisation avec l'accélérateur au pouce et carburateur Mikuni TMS35/TMX35 / For use with stock thumb throttle and Mikuni carburetor TMS35/TMX35.*

*Nécessite ajusteur 101-0013 et la trousse de ralenti 108-0045 / Use with adjuster 101-0013 and requires idle kit 108-0045



CÂBLES ET ACCESSOIRES / CABLES AND ACCESSORIES



A



B



C



D



E




F



G



H



I



J



K



L



M

No BSL	Ref	Description
005-117	A	Gaine de câble 22" Cable housing
005-118	A	Gaine de câble 40" Cable housing
005-119	A	Gaine de câble 35" Cable housing
005-120	A	Gaine de câble 48" Cable housing
005-116	A	Gaine de câble 60" Cable housing
005-109	B	Gaine de câble 6MM X 100" Cable housing
005-110	B	Gaine de câble 5MM X 100" Cable housing
005-151	C	Câble d'acier 3/64"X29" Steel cable
005-150	C	Câble d'acier 3/64"X48" Steel cable
005-150-01	C	Câble acier 1/16" X 48" Steel cable
005-149	C	Câble acier 1/16" X 68" Steel cable
005-105	D	Câble acier galvanisé 3/64" X 100" Steel cable
005-103	D	Câble d'acier 1/16"X100" Steel cable
005-301	D	Câble d'acier 1/8" X 97" Steel cable
005-101-01	E	Barrure de câble 3/8" 2mm Cable stopper
005-101-05	F	Embout de gaine 5mm Outer housing cable end
005-101-04	F	Embout de gaine 6mm Outer housing câble end
005-101-08	G	Barrure de câble / Cable stopper
005-220	I	Vis d'ajustement 9mm adjustment cables screw
005-221	I	Vis d'ajustement 8mm adjustment cables screw
101-0013	H	Ajustement de câble YFZ350 adjuster cable
TR068045	J	Ajustement pour carburateur Yamaha Banshee Yamaha Banshee carburetor adjuster
101-0107	K	Câble indicateur de vitesse 50" Speedo cable kit
101-0112	K	Câble indicateur de vitesse 90" Speedo cable kit
TR425205	L	Throttle stop screw VM24/224
TR425115	M	Spring throttle stop screw M20/11

01 Casques et vêtements

02 Accessoires

03 Pneus et chambres à air

04 Électricité

05 Coffres et pare-brises

06 Câbles, contrôles et miroirs

07 Freins

08 Suspension et direction

09 Chaînes et pignons

10 Système d'alimentation

11 Silencieux

12 Pièces de moteur

13 Pièces de remorques

14 Produits chimiques

15 Outils

16 Mini-moteurs

17 Tables d'applications

SUPPORT D'INTERRUPTEUR POUR GUIDON / HANDLE BAR SWITCH BRACKET






No BSL	Réf.	Description
311-0024	A	Support d'interrupteur pour guidon Polaris Polaris handle bar switch bracket
311-0026	B	Yamaha YFM 350FA 2004-2005 Yamaha YFM 400 Big Bear 2000-2005 Yamaha YFM 400 Kodiak 4X4 auto 2000-2005
311-0030	C	Support d'interrupteur pour guidon Yamaha YFM 450 Kodiak 03-05 Yamaha YFM 450 Kodiak 2003-2005, 660-700 Grizzly handle bar switch bracket
311-0033	D	Ensemble d'interrupteur Polaris 4X4 Switch kit

COMMANDE D'ACCELÉRATEUR / TWIST THROTTLE KITS

CC	Modèle Model	Année Year	Twist throttle kit assy	Poignée Throttle M-Pro	Cable rempl. M-Pro	Carbu. kit fits
ARCTIC CAT						
250	250 2x4, 4x4	2001		101-0057	101-0737	Stock
300	300 2x4, 4x4	2000		101-0057	101-0737	Stock
366	366 4x4	2009		101-0057	101-0737	Stock
375	375 2x4 Automatic	2002		101-0057	101-0737	Stock
400	400 2x4	1998		101-0057	101-0677	Stock
400	400 2x4	2002		101-0057	101-0737	Stock
400	400 4x4	2003-2009		101-0057	101-0737	Stock
400	400 TRV (2 rider vehicle) 2/4 WD	2010		101-0057	101-0737	Stock
400	DVX 400 Sport Cat	2004	101-0563 101-0570		101-0459	Stock
400	DVX 400 Sport Cat	2006-2008	101-0563 101-0570		101-0459	Stock
454	Bearcat 454	1996-1998		101-0057	101-0677	Stock
500	500 4x4, 5-speed	1999-2000		101-0057	101-0677	Stock
500	500 4x4 Automatic	2000-2007		101-0057	101-0737	Stock
500	500 4x4, 5-speed	2001-2007		101-0057	101-0737	Stock
BRP / CAN AM						
450	DS450	2008-2012	101-2606			Stock
450	DS450X	2008	101-2606			Stock
450	DS450Xmx	2009-2012	101-2606			Stock
450	DS450Xxc	2009-2012	101-2606			Stock
500	Outlander 500 EFI	2009-2011	101-2569			Stock
500	Outlander 500 EFI Max	2009	101-2569			Stock
500	Outlander 500 EFI Max Ltd	2010	101-2569			Stock
500	Outlander 500 EFI Max XT	2009	101-2569			Stock
500	Outlander 500 EFI XT	2009	101-2569			Stock
500	Outlander 500 Max Std 4x4	2007-2008	101-2569			Stock
500	Outlander 500 Max Std 4x4	2010-2011	101-2569			Stock
500	Outlander 500 Max XT 4x4	2007-2008	101-2569			Stock
500	Outlander 500 Std 4x4	2007-2008	101-2569			Stock
500	Outlander 500 XT 4x4	2007-2008	101-2569			Stock
650	DS650	2000-2005	101-0516		101-0731	Stock

- 01 Helmets and clothing
- 02 Accessories
- 03 Tires and tubes
- 04 Electricity
- 05 Boxes and Windshield
- 06 Cables, controls and mirrors
- 07 Brakes
- 08 Suspension and direction
- 09 Chains and sprockets
- 10 Fuel system
- 11 Muffler
- 12 Engine parts
- 13 Trailers parts
- 14 Chemical Products
- 15 Tools
- 16 Small-engine
- 17 Application charts

COMMANDE D'ACCELERATEUR / TWIST THROTTLE KITS

CC	Modèle Model	Année Year	Twist throttle kit assy	Poignée Throttle M-Pro	Cable rempl. M-Pro	Carbu. kit fits
BRP / CAN AM						
650	DS650	2000-2005	101-0517			
650	DS650X	2005-2007	101-0516		101-0731	Stock
650	DS650X	2005-2007	101-0517		101-0732	Stock
650	Outlander 650 EFI	2009-2010	101-2569			Stock
650	Outlander 650 EFI Max XT	2009	101-2569			Stock
650	Outlander 650 EFI XT	2009	101-2569			Stock
650	Outlander 650 Max EFI	2009-2011	101-2569			Stock
650	Outlander 650 Max Std 4x4	2007-2008	101-2569			Stock
650	Outlander 650 Max XT 4x4	2007-2008	101-2569			Stock
650	Outlander 650 Std 4x4	2007-2008	101-2569			Stock
650	Outlander 650 XT 4x4	2006-2008	101-2569			Stock
800	Outlander 800 Max Ltd 4x4	2008	101-2569			Stock (73)
800	Outlander 800 Max Std 4x4	2006-2008	101-2569			Stock
800	Outlander 800 Max XT 4x4	2006-2008	101-2569			Stock
800	Outlander 800 Std 4x4	2006-2008	101-2569			Stock
800	Outlander 800 XT 4x4	2006-2008	101-2569			Stock
800	Outlander 800R EFI	2009-2010	101-2569			Stock
800	Outlander 800R EFI XMR	2011	101-2569			Stock
800	Outlander 800R EFI XT	2009	101-2569			Stock
800	Outlander 800R Max EFI	2009-2010	101-2569			Stock
800	Outlander 800R Max EFI Ltd	2009-2010	101-2569			Stock
800	Outlander 800R Max EFI xt	2009-2010	101-2569			Stock
800	Renegade 800EFI	2007	101-2569			Stock
HONDA						
200	TRX200	1990-1991			101-0878	Stock (20)
200	TRX200D	1991-1997			101-0878	Stock (20)
200	TRX200SX	1986-1988	101-0322		101-0239	Stock (20)
250	ATC250ES	1985-1987			101-0235	Stock
250	ATC250R	1981-1986				Stock
250	ATC250SX	1985-1987			101-0235	Stock
250	TRX250	1985-1987			101-0235	Stock
250	TRX250 Recon	1997-2001	101-0322		101-0239	Stock (20)
250	TRX250EX	2001-2005	101-0322		101-0239	Stock (20)
250	TRX250EX	2006-2008	101-2611			Stock
250	TRX250TM/TE	2002-2004	101-0322		101-0239	Stock (20)
250	TRX250X	1987-1988			101-0235	Stock
250	TRX250X	1991-1992			101-0235	Stock
250	TRX250X Fourtrax	2009	101-2611			Stock
250	TRX250X Fourtrax	2011-2012	101-2611			Stock
300	TRX300	1988-2000			101-0422	Stock
300	TRX300EX	1993-2008			101-0235	Stock
300	TRX300FW	1998-2000			101-0422	Stock
350	ATC350X	1985-1986			101-0235	Stock
350	TRX350	1986-1987			101-0235	Stock
350	TRX350D	1987-1989			101-0235	Stock
350	TRX350FE/FM/TE/TM	2000-2006	101-0377 101-0383	101-0057	101-0609 101-0623	Stock
400	TRX400EX	1999-2004	101-0501		101-0708	Stock
400	TRX400EX	2005-2008	101-2531			Stock
400	TRX400FA/FGA	2004-2007	101-0377 101-0383	101-0057	101-0609 101-0623	Stock (3)
400	TRX400FM	1995-2003	101-0377 101-0383	101-0057	101-0609 101-0623	Stock




- 01 Casques et vêtements
- 02 Accessoires
- 03 Pneus et chambres à air
- 04 Électricité
- 05 Coffres et pare-brises
- 06 Câbles, contrôles et miroirs**
- 07 Freins
- 08 Suspension et direction
- 09 Chaînes et pignons
- 10 Système d'alimentation
- 11 Silencieux
- 12 Pièces de moteur
- 13 Pièces de remorques
- 14 Produits chimiques
- 15 Outils
- 16 Mini-moteurs
- 17 Tables d'applications

COMMANDE D'ACCELÉRATEUR / TWIST THROTTLE KITS

- 01 Helmets and clothing
- 02 Accessories
- 03 Tires and tubes
- 04 Electricity
- 05 Boxes and Windshield
- 06 Cables, controls and mirrors
- 07 Brakes
- 08 Suspension and direction
- 09 Chains and sprockets
- 10 Fuel system
- 11 Muffler
- 12 Engine parts
- 13 Trailers parts
- 14 Chemical Products
- 15 Tools
- 16 Small-engine
- 17 Application charts

CC	Modèle Model	Année Year	Twist throttle kit assy	Poignée Throttle M-Pro	Cable rempl. M-Pro	Carbu. kit fits
HONDA						
400	TRX400FM	2004	101-0383	101-0057	101-0609	Stock
400	TRX400FW	1995-2003	101-0377 101-0383	101-0057	101-0609 101-0623	Stock
400	TRX400X	2009	101-2531			Stock
400	TRX400X	2012	101-2531			Stock
420	TRX420FA	2009-2013	101-0377 101-0383			Stock
420	TRX420FE/FM/TE/TM	2007-2013	101-0377 101-0383			Stock
450	TRX450ER	2006-2009	101-2512 101-2513			Stock (69)
450	TRX450ER	2012	101-2512 101-2513			Stock (69)
450	TRX450ES	1998-2001	101-0377 101-0383	101-0057	101-0609 101-0623	Stock
450	TRX450FE	2002-2004	101-0377 101-0383	101-0057	101-0609 101-0623	Stock (3)
450	TRX450FM	2002-2004	101-0377 101-0383	101-0057	101-0609 101-0623	Stock (3)
450	TRX450R	2004-2009	101-2512 101-2513		101-1012 101-1013	Stock (69)
450	TRX450S	1998-2001	101-0377 101-0383	101-0057	101-0609 101-0623	Stock
500	TRX500FA	2001-2003	101-0377 101-0383	101-0057	101-0609 101-0623	Stock
500	TRX500FA	2009	101-0377 101-0383			Stock (3)
500	TRX500FA	2011-2012	101-0377 101-0383			Stock (3)
500	TRX500FA/FGA	2004-2008	101-0377 101-0383	101-0057	101-0609 101-0623	Stock (3)
500	TRX500FE/FM/TM	2005-2006	101-0377 101-0383	101-0057	101-0609 101-0623	Stock (3)
500	TRX500FE/FM/FP	2007-2009	101-0377 101-0383	101-0057	101-0609 101-0623	Stock (3)
500	TRX500FM	2011-2012	101-0377 101-0383	101-0057	101-0609 101-0623	Stock (3)
500	TRX500FPA/FPE/FPM	2011-2012	101-0377 101-0383			Stock (3)
650	TRX650FA	2003	101-0377 101-0383	101-0057	101-0609 101-0623	Stock (3)
650	TRX650FA/FGA	2004-2005	101-0377 101-0383	101-0057	101-0609 101-0623	Stock (3)
680	TRX680FA	2010-2012	101-0377 101-0383	101-0057	101-0609 101-0623	Stock (3)
680	TRX680FA/FGA	2006-2009	101-0377 101-0383	101-0057	101-0609 101-0623	Stock (3)
700	TRX700XX	2008-2009	101-2613			Stock
KAWASAKI						
185	KLF185A Bayou	1985-1988			101-0244	Stock
220	KLF220A Bayou 220	1988-2002	101-0567		101-0462	Stock
250	KLF250A Bayou	2003-2011	101-0567		101-0462	Stock
250	KSF250A Mojave	1987-2003	101-0323		101-0243	Stock
250	KXF250A Tecate 4	1987	101-0319			Stock
250	KXF250A Tecate 4	1988	101-0335			Stock
300	KEF300A Lakota	1995-2000	101-0385		101-0651	Stock
300	KEF300B Lakota	2001-2003	101-0385		101-0651	Stock
300	KLF300A Bayou	1986-1987	101-0323		101-0243	Stock
300	KLF300B Bayou	1988-2004	101-0323		101-0243	Stock
300	KLF300C KLF300 4x4	1989-2004	101-0323		101-0243	Stock

COMMANDE D'ACCELERATEUR / TWIST THROTTLE KITS

CC	Modèle Model	Année Year	Twist throttle kit assy	Poignée Throttle M-Pro	Cable rempl. M-Pro	Carbu. kit fits
KAWASAKI						
300	KVF300A Prairie 300 4x4	1999-2002	101-0366			
300	KVF300B Prairie 300 2x4	1999-2002	101-0366			
360	KVF360A Prairie 360 4x4	2003-2012				
360	KVF360B Prairie 360 2x4	2003-2008	101-2522			
360	KVF360C Prairie 360 4x4	2003-2010				
400	KLF400B Bayou 4x4	1993-1996	101-0366			
400	KLF400B Bayou 4x4	1998-1999	101-0366			
400	KSF400A KFX400	2003-2006	101-0563			
400	KVF400A Prairie 400 4x4	1997-1998	101-0366			
400	KVF400B Prairie 400 2x4	1998	101-0366			
400	KVF400C Prairie 400 4x4	1999-2000	101-0366			
400	KVF400D Prairie 400 2x4	1999-2002	101-0366			
450	KSF450B KFX450R	2008-2013	101-2594			
650	KVF650A/B Prairie 650 4x4	2002-2003	101-2516			
650	KVF650D Brute Force 650 4x4	2005-2008	101-2516			
650	KVF650E	2005-2008	101-2516			
650	KVF650F	2007-2013	101-2516			
700	KSV700A KFX700 V-Force	2004-2009	101-0574			
700	KSV700B KFX700 V-Force	2005-2009	101-0574			
700	KVF700A Prairie 700 4x4	2004-2005	101-2516			
700	KVF700B Realtree Hard	2005	101-2516			
700	KVF700D Prairie 700 4x4 Team Green Special Edition	2005	101-2516			
750	KVF750A Brute Force 4x4	2005-2007	101-2516			
750	KVF750B	2005-2007	101-2516			
750	KVF750C Brute Force 4x4i Silver	2006-2007	101-2516			
POLARIS						
250	250 4X4	1993				
250	Big Boss 250 4X6	1989-1990				
250	Big Boss 250 6X6	1991-1993				
250	Trail Blazer 250	1990-1995				
250	Trail Blazer 250	1998-2006				
250	Trail Blazer 250ES	1996-1997				
250	Trail Boss 250	1990-1992				
250	Trail Boss 250	1995-1999				
250	Trail Boss 250 2X4	1990-1992				
250	Trail Boss 250 4X4	1989-1992				
250	Xplorer 250 4X4	2000				
250	Xplorer 250 4X4	2001-2002				
300	300 4X4, 6X6	1994				
300	Sportsman 300 4X4	2008	101-0571			
300	Sportsman 300 4X4	2010	101-0571			
300	Trail Boss 300 2X4	1993-1995				
300	Xplorer 300 4X4	1996-1999				
300	Xpress 300 2X4	1996-1999				
325	Magnum 325 2X4	2001				
325	Magnum 325 2X4	2002	101-0571			
325	Magnum 325 4X4	2000-2002				
325	Magnum 325 2X4 HDS	2000	101-0571			
325	Magnum 325 2X4 HDS	2001	101-0581			
325	Magnum 325 4X4 HDS	2000	101-0571			
325	Magnum 325 4X4 HDS	2001-2002	101-0571			




- 01 Casques et vêtements
- 02 Accessoires
- 03 Pneus et chambres à air
- 04 Électricité
- 05 Coffres et pare-brises
- 06 Câbles, contrôles et miroirs**
- 07 Freins
- 08 Suspension et direction
- 09 Chaînes et pignons
- 10 Système d'alimentation
- 11 Silencieux
- 12 Pièces de moteur
- 13 Pièces de remorques
- 14 Produits chimiques
- 15 Outils
- 16 Mini-moteurs
- 17 Tables d'applications

COMMANDE D'ACCELERATEUR / TWIST THROTTLE KITS

- 01 Helmets and clothing
- 02 Accessories
- 03 Tires and tubes
- 04 Electricity
- 05 Boxes and Windshield
- 06 Cables, controls and mirrors**
- 07 Brakes
- 08 Suspension and direction
- 09 Chains and sprockets
- 10 Fuel system
- 11 Muffler
- 12 Engine parts
- 13 Trailers parts
- 14 Chemical Products
- 15 Tools
- 16 Small-engine
- 17 Application charts

CC	Modèle Model	Année Year	Twist throttle kit assy	Poignée Throttle M-Pro	Cable rempl. M-Pro	Carbu. kit fits
POLARIS						
325	Trail Boss 325	2000-2001			101-1007	Stock
325	Trail Boss 325	2002	101-0571			Stock
325	Trail Boss 325 SE 2X4	2001			101-1007	Stock
325	Xpedition 325	2000-2001			101-1007	Stock (2)
325	Xpedition 325	2002	101-0571			Stock (2)
330	Magnum 330 2x4	2003	101-0571			Stock (69)
330	Magnum 330 4x4	2003	101-0571			Stock (2)
330	Trail Boss 330 2x4	2003-2011	101-0571			Stock (69)
335	Sportsman 335 4x4	1999-2000	101-0571			Stock (1)
335	Worker 335 4x4	1999	101-0571			Stock (1)
400	Scrambler 400 2X4	2000-2002	101-0389			Stock
400	Scrambler 400 4x4	1995-1996	101-0389			Stock (1)
400	Scrambler 400 4x4	1998-1999	101-2503			Stock (1)
400	Scrambler 400 4x4	2000	101-0389			Stock (2)
400	Scrambler 400 4x4	2002	101-0389			Stock (2)
400	Scrambler 400L 4X4	1997	101-0389			Stock (1)
400	Sport 400	1999	101-0389			Stock
400	Sport 400L	1996-1997	101-0389			Stock
400	Sportsman 400	2001-2004	101-0571		101-0746	Stock (2)
400	Sportsman 400 HO 4X4	2008-2011	101-0571		101-0746	Stock (2)
400	Trail Blazer 400	2003	101-0389			Stock
400	Xplorer 400 4x4	1999-2002	101-0389			Stock (2)
425	Magnum 425 2x4	1997	101-0571		101-0746	Stock
425	Magnum 425 4x4	1997	101-0571		101-0746	Stock (1)
425	Xpedition 425	2000-2002	101-0571		101-0746	Stock (2)
450	Sportsman 450	2006-2007	101-0571		101-0746	Stock (2)
500	Magnum 500	1999	101-0571		101-0746	Stock (2)
500	Magnum 500	2001-2002	101-0571		101-0746	Stock (2)
500	Magnum 500 4x4 HDS	2003	101-0571		101-0746	Stock (69)
500	Magnum 500 HDS	2001	101-0571		101-0746	Stock (69)
500	Magnum 500 RMK/VL HDS	2002	101-0571		101-0746	Stock (69)
500	Magnum 500/EB/4x4 HDS	2000	101-0571		101-0746	Stock (2)
500	Outlaw 500	2006-2007	101-0571		101-0746	Stock
500	Predator 500	2003-2007	101-0571		101-0746	Stock
500	Predator 500LE	2007	101-0571		101-0746	Stock
500	Scrambler 500 2x4	2001-2002	101-0571		101-0746	Stock
500	Scrambler 500 4x4	1997	101-0571		101-0746	Stock (1)
500	Scrambler 500 4x4	1999-2005	101-0571		101-0746	Stock (2)
500	Scrambler 500 4x4	2007-2011	101-0571		101-0746	Stock (2)
500	Sportsman 500 4x4	1996	101-0571		101-0746	Stock (1)
500	Sportsman 500 4x4	1997-1998	101-0571		101-0746	Stock (1)
500	Sportsman 500 4x4	1999-2000	101-0571		101-0746	Stock (2)
500	Sportsman 500 4x4	2002	101-0571		101-0746	Stock (2)
500	Sportsman 500 6x6	2000-2005	101-0571		101-0746	Stock (2)
500	Sportsman 500 6x6	2008	101-0571		101-0746	Stock (2)
500	Sportsman 500 EFI	2006-2007	101-2586			Stock (54)
500	Sportsman 500 HO	2001	101-0571		101-0746	Stock (2)
500	Sportsman 500 HO	2003-2006	101-0571		101-0746	Stock (2)
500	Sportsman 500 HO	2008-2010	101-0571		101-0746	Stock (2)
500	Sportsman 500 RSE	1999	101-0571		101-0746	Stock (2)
500	Worker 500 4x4	1999	101-0571		101-0746	Stock (2)
500	Worker 500 4x4	2001-2002	101-0571		101-0746	Stock (2)

COMMANDE D'ACCELERATEUR / TWIST THROTTLE KITS

CC	Modèle Model	Année Year	Twist throttle kit assy	Poignée Throttle M-Pro	Cable rempl. M-Pro	Carbu. kit fits
						
POLARIS						
500	Xplorer 500 4x4	1997	101-0571		101-0746	Stock (69)
525	Outlaw 525	2007	101-2591			Stock (69)
525	Outlaw 525IRS	2008	101-2591			Stock (69)
525	Outlaw 525S	2008	101-2591			Stock (69)
600	Sportsman 600	2003-2004	101-0571		101-0746	Stock (2)
700	Sportsman 700	2002-2005	101-0571		101-0746	Stock (2)
700	Sportsman 700 EFI	2004-2007	101-2578			Stock (2)
800	Sportsman 800 EFI	2005-2007	101-2578			Stock (2)
SUZUKI						
125	ALT125	1983-1986			101-0625	Stock
125	LT125 Quadrunner	1983-1987			101-0625	Stock
160	LT160E Quadrunner	1989-1992			101-0876	Stock
160	LTF160 Quadrunner	1991-1997			101-0876	Stock
160	LTF160 Quadrunner	1998-2000			101-0876	Stock (23)
185	ALT185	1985			101-0625	Stock
185	LT185 Quadrunner	1984-1987			101-0625	Stock
230	LT230E Quadrunner	1987-1993	101-0327 101-0354	101-0057	101-0227 101-0807 101-0817	Stock
230	LT230S Quadsport	1985-1988	101-0327 101-0354	101-0057	101-0227 101-0807 101-0817	Stock
250	LT250E Quadrunner	1987-1991	101-0327 101-0354	101-0057	101-0227 101-0807 101-0817	Stock
250	LT250R Quadracer	1985-1992	101-0327 101-0354	101-0057	101-0227 101-0807 101-0817	Stock*
250	LT250S Quadsport	1989-1990	101-0327 101-0354	101-0057	101-0227 101-0807 101-0817	Stock
250	LT4WD Quadrunner 250 4x4	1987-1989	101-0327 101-0354	101-0057	101-0227 101-0807 101-0817	Stock
250	LT4WD Quadrunner 250 4x4	1990-1996	101-0360	101-0057	101-0853	Stock
250	LTF250 Quadrunner/Ozark	1988-1989	101-0327 101-0354	101-0057	101-0227 101-0807 101-0817	Stock
250	LTF250 Ozark	1990-1999	101-0360	101-0057	101-0853	Stock
250	LTF250 Ozark	2000-2001			101-0463	Stock
250	LTF250 Ozark	2002-2007	101-0569			Stock
250	LTF4WD King Quad	1991-1998	101-0360	101-0057	101-0853	Stock
250	LTZ250 Quadsport 250	2003-2007	101-0577 101-0567		101-0470	Stock
300	LT300E Quadrunner	1987-1989	101-0327 101-0354	101-0057	101-0227 101-0807 101-0817	Stock
300	LTF300F King Quad	1999	101-0360	101-0057	101-0853	Stock
300	LTF300F King Quad	2002			101-0463	Stock
400	LTA400 Eiger 2x4 Auto	2002-2004			101-0837	Stock
400	LTA400F Eiger 4x4 Auto	2002-2007			101-0837	Stock
400	LTF400 Eiger 2x4	2002-2004			101-0837	Stock
400	LTF400F Eiger 4x4 Manual Trans.	2002-2004			101-0837	Stock
400	LTZ400 Quadsport	2003-2008	101-0563 101-0570		101-0459	Stock
400	LTZ400 Quadsport	2009	101-2575			Stock
400	LTZ400 Quadsport	2012	101-2575			Stock

- 01 Casques et vêtements
- 02 Accessoires
- 03 Pneus et chambres à air
- 04 Électricité
- 05 Coffres et pare-brises
- 06 Câbles, contrôles et miroirs**
- 07 Freins
- 08 Suspension et direction
- 09 Chaînes et pignons
- 10 Système d'alimentation
- 11 Silencieux
- 12 Pièces de moteur
- 13 Pièces de remorques
- 14 Produits chimiques
- 15 Outils
- 16 Mini-moteurs
- 17 Tables d'applications

COMMANDE D'ACCELÉRATEUR / TWIST THROTTLE KITS

- 01 Helmets and clothing
- 02 Accessories
- 03 Tires and tubes
- 04 Electricity
- 05 Boxes and Windshield
- 06 Cables, controls and mirrors**
- 07 Brakes
- 08 Suspension and direction
- 09 Chains and sprockets
- 10 Fuel system
- 11 Muffler
- 12 Engine parts
- 13 Trailers parts
- 14 Chemical Products
- 15 Tools
- 16 Small-engine
- 17 Application charts

CC	Modèle Model	Année Year	Twist throttle kit assy	Poignée Throttle M-Pro	Cable rempl. M-Pro	Carbu. kit fits
SUZUKI						
450	LTA450X King Quad 450 4x4	2007-2009	101-2526			Stock (19)
450	LTR450 Quadracer	2006-2009	101-2575			Stock
500	LT500R Quadzilla	1987-1990	101-0327 101-0354	101-0057	101-0227 101-0807 101-0817	Stock*
500	LTF500F Vinson Manual	1998-2000	101-0399	101-0057	101-0700	Stock
500	LTF500F Vinson Manual	2005-2007	101-2574			Stock (19)
700	LTA700X King Quad 700 4x4	2005-2007	101-2526			Stock (19)
700	LTV700F Twin Peaks	2005	101-2516			Stock (19)
750	LTA750X King Quad 750 4x4	2008-2009	101-2526			Stock (19)
YAMAHA						
200	YFM200DX	1986-1989	101-0319	101-0057	101-0250	Stock
200	YFS200	1988-2006	101-0350		102-0036	Stock (18)
225	YFM225	1987-1988	101-0319	101-0057	101-0250	Stock
250	YFB250	1992-1996	101-0319	101-0057	101-0250	Stock
250	YFB250FW	1994-2000	101-0319	101-0057	101-0250	Stock
250	YFB250U	1996-1998	101-0319	101-0057	101-0250	Stock
250	YFM250	1989-1991	101-0319	101-0057	101-0250	Stock
250	YFM250BW	2007	101-0335	101-0057	101-0236	Stock
250	YFM250BX	2008	101-0335	101-0057	101-0236	Stock
250	YFM250BY	2009	101-0335	101-0057	101-0236	Stock
250	YTZ250	1985-1986	101-0335	101-0057	101-0236	Stock
350	YFM350A	2004	101-0523	101-0057	101-0742	Stock
350	YFM350BA	2005-2006	101-0523			Stock
350	YFM350ER	1987	101-0319	101-0057	101-0250	Stock
350	YFM350ER	1988-1990	101-0352		101-0815	Stock (26)
350	YFM350ER	1992-1993	101-0352		101-0815	Stock (26)
350	YFM350ER	1994-1995	101-0359 101-0368	101-0057	101-0404 101-0890	Stock
350	YFM350FA	2004-2006	101-0523	101-0057	101-0742	Stock (25)
350	YFM350FG/GW	2007-2011	101-0523			Stock (25)
350	YFM350FGI	2007-2011	101-0523			Stock (71)
350	YFM350FW	1987-1992	101-0352		101-0815	Stock (26)
350	YFM350FW	1993-1997	101-0359 101-0368	101-0057	101-0404 101-0890	Stock
350	YFM350FW	1998-1999	101-0359		101-0404	Stock
350	YFM350FWB	1998	101-0359 101-0395 101-0396		101-0404	Stock
350	YFM350FWB	1999	101-0359 101-0396		101-0404	Stock
350	YFM350FX	1995	101-0368 101-0359	101-0057	101-0890 101-0404	Stock
350	YFM350FX	1996-2005	101-0319	101-0057	101-0250	Stock
350	YFM350R	2004-2013	101-2514			Stock
350	YFM350U	1996-1998	101-0359 101-0368	101-0057	101-0404 101-0890	Stock
350	YFM350X Warrior	1987	101-0319	101-0057	101-0250	Stock
350	YFM350X Warrior	1988-1992	101-0342		101-0257	Stock (26)
350	YFM350X Warrior	1993-2004	101-0359 101-0368	101-0057	101-0890 101-0404	Stock
350	YFM350X Wolverine	2006-2009	101-0523			Stock
350	YFZ350	1987-2006		101-0057	101-0260 101-0351	Stock (18)
400	YFM400A	2000-2001	101-0523			Stock

COMMANDE D'ACCELERATEUR / TWIST THROTTLE KITS

CC	Modèle Model	Année Year	Twist throttle kit assy	Poignée Throttle M-Pro	Cable rempl. M-Pro	Carbu. kit fits
YAMAHA						
400	YFM400A	2003-2004	101-0523			Stock
400	YFM400F	1993-1998	101-0368 101-0359	101-0057	101-0890 101-0404	Stock
400	YFM400F	1999	101-0395 101-0396			Stock
400	YFM400F	2000-2006	101-0335			Stock (25)
400	YFM400F	2007-2012	101-0335			Stock (71)
400	YFM400FA	2000-2006	101-0523	101-0057	101-0742	Stock (25)
400	YFM400FG	2007-2008	101-0523	101-0057	101-0742	Stock (25)
400	YFM400FHN/FN/HN/N	2001	101-0335			Stock
400	YFM400FHP/FP/HP/P	2002	101-0335			Stock
400	YFM400FM/NM	2000	101-0335			Stock
400	YFM400FR/NR	2003	101-0335			Stock
400	YFM400FS/S	2004	101-0335			Stock
400	YFM400FT	2005-2006	101-0335	101-0057	101-0236	Stock
400	YFM400FW	1993-1998	101-0368 101-0359			Stock
400	YFM400FW	1999	101-0395 101-0396			Stock
400	YFM400N	2000-2001	101-0335			Stock
400	YFM400N	2003	101-0335			Stock
400	YFM400P	2002	101-0335			Stock
400	YFM400S	2004	101-0335			Stock
450	YFM450FA	2003-2006	101-0523	101-0057	101-0742	Stock (71)
450	YFM450FG	2007-2012	101-0523	101-0057	101-0742	Stock (71)
450	YFM450FGP	2011-2012	101-0523	101-0057	101-0742	Stock (71)
450	YFM450FS	2005	101-0523			Stock (71)
450	YFM450FX	2006-2010	101-0523	101-0057	101-0742	Stock (71)
450	YFZ450	2004-2009	101-0580			Stock
550	YFM550FG	2009-2012	101-2597			Stock (19)
550	YFM550FGP	2009-2012	101-2597			Stock (19)
600	YFM600	1998-2001				Stock (19)
660	YFM660F	2002-2008	101-0564		101-0460	Stock (19)
660	YFM660R	2001-2005	101-0520		101-0738	Stock
700	YFM700F	2007-2013	101-2597			Stock (19)
700	YFM700R	2006-2013	101-2534			Stock

* Keihin PJ34-36/PWK28-35 & Mikuni TM28-34; Stock, Keihin PWK28 & Mikuni TM28

- (1) Nécessite le support d'interrupteur 311-0024 pour les modèles 4x4 / Requires 4WD switch relocation kit part 311-0024
- (2) Nécessite le support d'interrupteur 311-0033 pour les modèles 4x4 / Requires 4WD switch relocation kit part 311-0033
- (3) Nécessite le support d'interrupteur 311-0032 pour les modèles 4x4 / Requires 4WD switch relocation kit part 311-0032
- (6) Manufacturé avant 2/10/1999 / Built before 2/10/1999
- (18) Élimine T.O.R.S & couvercle standard du carburateur. Pour un ralenti normal, utiliser la trousse 018-108-045
Eliminates T.O.R.S & stock carburetor cap, use 018-108-045 idle kit to have normal idle
- (19) Support d'interrupteur 4x4 inclus / 4WD switch relocation kit included
- (20) Inclus capuchon de carburateur 101-0020 Carburator cap included
- (23) Modèle non Californien seulement / Non Californian models only
- (25) Nécessite le support d'interrupteur 311-0026 pour les modèles 4x4 / Requires 311-0026 4x4 switch mount kit on 4x4 models
- (26) Câble du haut seulement / Top cable only
- (53) Manufacturé avant 16/01/2006 / Built before 16/01/2006
- (54) Manufacturé après 16/01/2006 / Built after 16/01/2006
- (69) Attention ce kit désinstalle le système de sur-régime original / Warning this kit disables the stock throttle override system
- (71) Nécessite le support d'interrupteur 311-0030 pour les modèles 4x4 / Requires 311-0030 4x4 switch relocation kit for 4WD models



- 01 Casques et vêtements
- 02 Accessoires
- 03 Pneus et chambres à air
- 04 Électricité
- 05 Coffres et pare-brises
- 06 Câbles, contrôles et miroirs**
- 07 Freins
- 08 Suspension et direction
- 09 Chaînes et pignons
- 10 Système d'alimentation
- 11 Silencieux
- 12 Pièces de moteur
- 13 Pièces de remorques
- 14 Produits chimiques
- 15 Outils
- 16 Mini-moteurs
- 17 Tables d'applications

01 Helmets and clothing

02 Accessories

03 Tires and tubes

04 Electricity

05 Boxes and Windshield

06 Cables, controls and mirrors

07 Brakes

08 Suspension and direction

09 Chains and sprockets

10 Fuel system

11 Muffler

12 Engine parts

13 Trailers parts

14 Chemical Products

15 Tools

16 Small-engine

17 Application charts

POIGNÉES / GRIPS



No BSL	Ref	Description
015-699	A	Poignées mousse noire / Black foam grips
021-735	B	Poignées caoutchouc 7/8" x 7/8" Rubber grips

ENSEMBLE POIGNÉE "GEL" VTT / ATV "GEL" GRIPS KIT

Design ergonomique pour réduire la fatigue. Le gel absorbe les chocs et les vibrations mieux que les autres poignées, résultant un meilleur contrôle. Fait les poignées standard 7/8".

Quickly and easily attaches to all brands and models of ATVs. Soft gel and comfort design relieves hand fatigue and provides shock protection superior to original equipment grips. Fits all standard 7/8" handlebars.

No BSL	Description
027-009	Ens. poignée gel VTT ATV gel grips kit

All Rite Products



EXTENSION LEVIER ACCELERATEUR / THROTTLE LEVER EXTENDER

Le Tumbuddy vous donne une extension sur mesure pour l'étrangleur de votre VTT. Son design universel fait en sorte qu'on peut s'en servir sur tous les modèles de VTT. La rallonge est conçue d'une tige d'acier enduit de caoutchouc pour plus de confort et une emprise accrue. Le Tumbuddy est légèrement malléable afin de venir épouser parfaitement la forme de votre main.

Economical throttle extender quickly and easily attaches to any ATV thumb throttle to provide comfort for any size hand. Stainless steel core can be bent to mold perfectly to the riders hand. Ergonomic rubber coating relieves thumb fatigue.

No BSL	Description
027-010	Extension levier accélérateur Throttle lever extender

All Rite Products



LEVIERS DE FREIN ET EMBRAYAGE / BRAKE AND CLUTCH LEVERS



CC	Modèle Model	Année Year	Control lever LH Motion Pro	Control lever LH BSL	Control lever RH Motion Pro	Control lever RH BSL
ARCTIC CAT						
400	400DVX Sport	2004-2008				114-422-01 (B)
HONDA						
90	ATC90	1970-1982		015-003 (P)		
110	ATC110	1979-1982		015-003 (P)		
110	ATC110	1983		015-005 (P)		
110	ATC110	1984		015-007 (P)		
110	ATC110	1985		015-008 (P)		
125	ATC125M	1984		015-007 (P)		015-006 (P)
125	ATC125M	1985		015-008 (P)		015-006 (P)
125	ATC125M	1986		015-008 (P)		015-010 (P)
125	ATC125M	1987		114-0207-01 (B)		015-010 (P)
125	TRX125	1986-1988		114-0207-01 (B)		015-010 (P)
185	ATC185	1980-1982		015-003 (P)		015-004 (P)
185	ATC185	1983		015-005 (P)		015-006 (P)
200	ATC200	1981-1982		015-003 (P)		015-004 (P)
200	ATC200	1983		015-005 (P)		015-006 (P)
200	ATC200ES-M	1984		015-007 (P)		015-006 (P)
200	ATC200M, S	1985-1986		015-008 (P)		015-010 (P)
200	ATC200X	1983-1987		114-0212-01 (B)		114-0227-01 (B)
200	TRX200	1984				114-0202-01 (B)
200	TRX200	1990-1991		114-0207-01 (B)		114-0227-01 (B)
200	TRX200D	1991-1997		114-0207-01 (B)		114-0227-01 (B)
200	TRX200SX	1986-1988		114-0207-01 (B)		114-0227-01 (B)
250	ATC250ES	1985-1986				015-010 (P)
250	ATC250R	1981-1986		114-0212-01 (B)		114-0227-01 (B)
250	ATC250SX	1986-1987		114-0207-01 (B)		
250	TRX250	1985				114-0202-01 (B)
250	TRX250	1986-1987		114-0207-01 (B)		114-0202-01 (B)
250	TRX250	1986-1989		114-0212-01 (B)		114-0228-01 (B)
250	TRX250 Recon	1997-2001		114-0207-01 (B)		
250	TRX250EX	2001-2005		114-0207-01 (B)		114-0226-01 (P)
250	TRX250EX	2006-2008				114-0226-01 (P)
250	TRX250R	1986-1989		114-0212-01 (B)		114-0228-01 (B)
250	TRX250TE/TM	1997-2001		114-0207-01 (B)		
250	TRX250TE/TM	2002-2009		114-0207-01 (B)		114-0227-01 (B)
250	TRX250TE/TM	2011-2012		114-0207-01 (B)		114-0227-01 (B)
250	TRX250X	2009/2011				114-0226-01 (P)
300	TRX300	1988-1992				114-0227-01 (B)
300	TRX300	1993-1995		114-0207-01 (B)		114-0227-01 (B)
300	TRX300	1996-2000		114-0207-01 (B)		114-0202-01 (B)
300	TRX300EX	1993-2006		114-0224-01 (P)		114-0226-01 (P)
300	TRX300EX	2007-2008				114-0226-01 (P)
300	TRX300FW	1988		114-0207-01 (B)		114-0202-01 (B)
300	TRX300FW	1990-1992				114-0202-01 (B)
300	TRX300FW	1993-2000		114-0207-01 (B)		114-0202-01 (B)

(B) Noir/Black (P) Poli/Polish

- 01 Casques et vêtements
- 02 Accessoires
- 03 Pneus et chambres à air
- 04 Électricité
- 05 Coffres et pare-brises
- 06 Câbles, contrôles et miroirs**
- 07 Freins
- 08 Suspension et direction
- 09 Chaînes et pignons
- 10 Système d'alimentation
- 11 Silencieux
- 12 Pièces de moteur
- 13 Pièces de remorques
- 14 Produits chimiques
- 15 Outils
- 16 Mini-moteurs
- 17 Tables d'applications

LEVIERS DE FREIN ET EMBRAYAGE / BRAKE AND CLUTCH LEVERS

CC	Modèle Model	Année Year	Control lever LH Motion Pro	Control lever LH BSL	Control lever RH Motion Pro	Control lever RH BSL
HONDA						
300	TRX300X	2009				114-0226-01 (P)
350	TRX350	1986-1987		114-0207-01 (B)		114-0202-01 (B)
350	TRX350 D	1987-1989		114-0207-01 (B)		114-0202-01 (B)
350	TRX350FE/FM/TE/TM	2000-2003		114-0207-01 (B)		
350	TRX350FE/FM/TE/TM	2004-2006		114-0207-01 (B)		114-0202-01 (B)
400	TRX400EX	1999-2007		114-0225-01 (P)		114-0226-01 (P)
400	TRX400EX	2008				114-0226-01 (P)
400	TRX400FM	1995-2001		114-0207-01 (B)		114-0202-01 (B)
400	TRX400FM	2002				114-0202-01 (B)
400	TRX400FM	2003		114-0207-01 (B)		114-0202-01 (B)
400	TRX400FW	1995-2003		114-0207-01 (B)		114-0202-01 (B)
400	TRX400X	2009/2012				114-0226-01 (P)
420	TRX420FA	2009-2013		114-0207-01 (B)		
420	TRX420FE/FM/TE/TM	2007-2013		114-0207-01 (B)		
420	TRX420FPA/FPE/FPM	2009-2013		114-0207-01 (B)		
450	TRX450ES	1998-2001		114-0207-01 (B)		114-0202-01 (B)
450	TRX450FE	2002-2004		114-0207-01 (B)		114-0202-01 (B)
450	TRX450FM	2002-2004		114-0207-01 (B)		114-0202-01 (B)
450	TRX450S	1998-2001		114-0207-01 (B)		114-0202-01 (B)

(B) Noir/Black (P) Poli/Polish

LEVIER D'EMBRAYAGE ASSEMBLÉ HONDA CLUTCH LEVER ASSY

015-131 ATC200X, ATC250R
Noir/Black



ENSEMBLE DE LEVIER ET SUPPORT HONDA COMPLETE LEVER ASSY
For TRX250/250SX

015-135 Gauche pour marche arrière noir / Left black
015-136 Droit pour marche arrière noir / Right black



ENSEMBLE COMPLET DE LEVIER ET SUPPORT HONDA COMPLETE LEVER ASSY
Deux pièces / Two pieces

015-133 Gauche frein arrière / Left hand rear brake
Fits ATC90/110/185S/200
Two piece lever holder and parking lock pin (AA-02-003)
Polis/Polished



015-134 Droit frein avant / Right hand front brake
Fits ATC185/185S/200
Two piece lever bracket (AA-02-004)
Polis/Polished



ENSEMBLE DE LEVIER ET SUPPORT HONDA COMPLETE LEVER ASSY
For ATC250ES/TRX125/ATC200M/S

015-137 Gauche pour marche arrière polis / Left polished
015-138 Droit pour marche arrière polis / Right polished



LEVIERS DE FREIN ET EMBRAYAGE / BRAKE AND CLUTCH LEVERS

LEVIER A FREIN AJUSTABLE HONDA ADJUSTABLE BRAKE LEVERS

This lever fits all Honda with disc brakes and adjustable. Black matte pains and metal construction.

015-019 ATC200X (83-85), ATC250R (82-86), ATC350X (85-86)
Tous/All XL/XR (83-85)
Noir/Black



ENSEMBLE DE LEVIER COURT HONDA SHORT POWER LEVERS

Lever court en métal fini noir, ensemble pour frein et embrayage
Short power levers black finish. Clutch and brake, kit of 2

015-018 ATC250R (82-86), ATC200X (83-85), ATC350X (85-86)
Noir/Black



CC	Modèle Model	Année Year	Control lever LH Motion Pro	Control lever LH BSL	Control lever RH Motion Pro	Control lever RH BSL
KAWASAKI						
200	KLT200C	1984		114-0309-01 (P)		
250	KLT250C	1984-1985		114-0309-01 (P)		
250	KSF250A	1987-2000			114-0316 (P)	114-0316-01 (P)
250	KSF250A	2001-2004				114-0331-01 (P)
250	KXF250A	1987-1988			114-0316 (P)	114-0316-01 (P)
250	KXT250 Tecate	1983-1984		114-0309-01 (P)		015-302 (P)
250	KXT250 Tecate	1985		114-0309-01 (P)		015-303 (P)
250	KXT250A	1984-1985		114-0309-01 (P)		
250	KXT250B	1986		114-0309-01 (P)		
250	KXT250B	1987			114-0316 (P)	114-0316-01 (P)
300	KEF300A	1995-1999		114-0330-01 (P)	114-0316 (P)	114-0316-01 (P)
300	KEF300A	2000		114-0330-01 (P)		
300	KEF300B	2001		114-0330-01 (P)		114-0331-01 (P)
300	KEF300B	2002-2003		114-0330-01 (P)		
300	KLF300A	1986-1987			114-0313 (P)	
300	KLF300B	1988-1999			114-0316 (P)	114-0316-01 (P)
300	KLF300B	2000-2003				114-0331-01 (P)
300	KLF300C	1989-1990			114-0316 (P)	114-0316-01 (P)
300	KLF300C	1991-2003		114-0330-01 (P)	114-0316 (P)	114-0316-01 (P)
300	KVF300A	1999		114-0330-01 (P)	114-0316 (P)	114-0316-01 (P)
300	KVF300A	2000-2002		114-0330-01 (P)		114-0331-01 (P)
300	KVF300B	1999		114-0330-01 (P)	114-0316 (P)	114-0316-01 (P)
300	KVF300B	2000-2002		114-0330-01 (P)		114-0331-01 (P)
360	KVF360A	2003-2013	114-0334 (P)			114-0331-01 (P)
360	KVF360B	2003-2008		114-0330-01 (P)		114-0331-01 (P)
360	KVF360C	2003-2010	114-0334 (P)			114-0331-01 (P)
360	KVF360C	2011				114-0331-01 (P)
400	KLF400B	1993-1996		114-0330-01 (P)	114-0316 (P)	114-0316-01 (P)
400	KLF400B	1998-1999		114-0330-01 (P)	114-0316 (P)	114-0316-01 (P)
400	KSF400A	2003-2006		114-0504-01 (P)		114-0422-01 (B)
400	KVF400A	1997-1998		114-0330-01 (P)	114-0316 (P)	114-0316-01 (P)
400	KVF400B	1998		114-0330-01 (P)	114-0316 (P)	114-0316-01 (P)
400	KVF400C	1999-2002		114-0330-01 (P)		114-0331-01 (P)
400	KVF400D	1999		114-0330-01 (P)		114-0331-01 (P)
400	KVF400D	2000-2002				114-0331-01 (P)
450	KSF450B	2008-2013	114-0338 (P)		114-0339 (P)	
650	KVF650A/B	2002-2003	114-0334 (P)			114-0331-01 (P)
650	KVF650D	2005-2013	114-0334 (P)			114-0331-01 (P)
650	KVF650E	2005-2008	114-0334 (P)			114-0331-01 (P)

(B) Noir/Black (P) Poli/Polish

- 01 Casques et vêtements
- 02 Accessoires
- 03 Pneus et chambres à air
- 04 Électricité
- 05 Coffres et pare-brises
- 06 Câbles, contrôles et miroirs**
- 07 Freins
- 08 Suspension et direction
- 09 Chaînes et pignons
- 10 Système d'alimentation
- 11 Silencieux
- 12 Pièces de moteur
- 13 Pièces de remorques
- 14 Produits chimiques
- 15 Outils
- 16 Mini-moteurs
- 17 Tables d'applications

LEVIERS DE FREIN ET EMBRAYAGE / BRAKE AND CLUTCH LEVERS

- 01 Helmets and clothing
- 02 Accessoires
- 03 Tires and tubes
- 04 Electricity
- 05 Boxes and Windshield
- 06 Cables, controls and mirrors
- 07 Brakes
- 08 Suspension and direction
- 09 Chains and sprockets
- 10 Fuel system
- 11 Muffler
- 12 Engine parts
- 13 Trailers parts
- 14 Chemical Products
- 15 Tools
- 16 Small-engine
- 17 Application charts

CC	Modèle Model	Année Year	Control lever LH Motion Pro	Control lever LH BSL	Control lever RH Motion Pro	Control lever RH BSL
KAWASAKI						
650	KVF650E	2009				114-0331-01 (P)
650	KVF650F	2006-2013	114-0334 (P)			114-0331-01 (P)
700	KSV700A	2004-2009	114-0340 (P)			114-0331-01 (P)
700	KSV700B	2004	114-0340 (P)			
700	KSV700B	2005-2009	114-0340 (P)			114-0331-01 (P)
700	KSV700C	2006				114-0331-01 (P)
700	KVF700A	2004-2006	114-0334 (P)			114-0331-01 (P)
700	KVF700B	2004-2005	114-0334 (P)			114-0331-01 (P)
700	KVF700D	2005-2006	114-0334 (P)			114-0331-01 (P)
750	KVF750A/B/C	2005-2007	114-0334 (P)			114-0331-01 (P)
750	KVF750D	2008-2011	114-0334 (P)			114-0331-01 (P)
750	KVF750E	2008-2009	114-0334 (P)			114-0331-01 (P)
750	KVF750F	2008	114-0334 (P)			114-0331-01 (P)
750	KVF750F	2011	114-0334 (P)			114-0331-01 (P)
750	KVF750G/H/J/L	2012-2013	114-0334 (P)			114-0331-01 (P)
POLARIS						
500	Outlaw 500	2006-2007	114-0308 (P)			
500	Predator 500	2003-2007	114-0308 (P)			
500	Predator 500LE	2007	114-0308 (P)			
	Tous/All oem 5630370	1990-1991		015-326		
	Tous/all oem 5630387 except Sportman	1992-1993		015-327		
	Tous/all oem 5630455	1994-1996		015-328		
	Sportman oem 5630455	1993-1996		015-328		
SUZUKI						
230	LT230E	1987-1990		114-0420-01 (B)		114-0410-01 (B)
230	LT230E	1991-1993		114-0420-01 (B)		114-0407-01 (B)
230	LT230GE	1985-1986		114-0421-01 (B)		114-0410-01 (B)
230	LT230S	1985-1988		114-0420-01 (B)		114-0410-01 (B)
230	LT-F230	1986-1987		114-0421-01 (B)		114-0410-01 (B)
250	LT250EF	1985-1986		114-0421-01 (B)		114-0410-01 (B)
250	LT250R	1985-1990		114-0420-01 (B)		114-0410-01 (B)
250	LT250R	1991-1992		114-0420-01 (B)		114-0407-01 (B)
250	LT250S	1989-1990		114-0420-01 (B)		114-0410-01 (B)
250	LT-F250	1988-1989		114-0421-01 (B)		114-0410-01 (B)
250	LT-F250	1990				114-0410-01 (B)
250	LT-F250	1991-1993		114-0421-01 (B)		114-0407-01 (B)
250	LT-F250	1994-2001		114-0421-01 (B)		114-0422-01 (B)
250	LT-F250	2002-2009				114-0422-01 (B)
250	LT-F250	2012				114-0422-01 (B)
250	LT-F4WD	1997-1998		114-0421-01 (B)		114-0422-01 (B)
250	LT-Z250	2003-2009				114-0422-01 (B)
250	LT-4WD	1989-1990		114-0421-01 (B)		114-0410-01 (B)
250	LT-4WD	1991-1993		114-0421-01 (B)		114-0407-01 (B)
250	LT-4WD	1994-1996		114-0421-01 (B)		114-0422-01 (B)
250	LT-4WDX	1991-1993		114-0421-01 (B)		114-0407-01 (B)
300	LT300E/S	1987-1989				114-0410-01 (B)
300	LT300F	1999-2002		114-0421-01 (B)		114-0422-01 (B)
300	LT-F4WDX	1994-1996		114-0421-01 (B)		
300	LT-F4WDX	1997-1998		114-0421-01 (B)		114-0422-01 (B)
400	LTA400	2002-2004				114-0422-01 (B)
400	LTA400	2006				114-0422-01 (B)
400	LTA400F	2002-2009				114-0422-01 (B)

(B) Noir/Black (P) Poli/Polish

LEVIERIS DE FREIN ET EMBRAYAGE / BRAKE AND CLUTCH LEVERS

CC	Modèle Model	Année Year	Control lever LH Motion Pro	Control lever LH BSL	Control lever RH Motion Pro	Control lever RH BSL
SUZUKI						
400	LTF400	2002-2008				114-0422-01 (B)
400	LTF400F	2002-2009				114-0422-01 (B)
400	LTZ400	2003-2008		114-0504-01 (B)		114-0422-01 (B)
400	LTZ400	2009/2012		114-0530-01 (P)		
450	LTA450X	2007-2009				114-0422-01 (B)
450	LTR450	2006-2009		114-0530-01 (P)		
500	LT500R	1987-1990		114-0420-01 (B)		114-0410-01 (B)
500	LT-A500F	2002-2007				114-0422-01 (B)
500	LT-F500F	1998-2002		114-0421-01 (B)		114-0422-01 (B)
500	LT-F500F	2003-2007				114-0422-01 (B)
700	LTA700X	2005				114-0422-01 (B)
700	LTF-700	2005				114-0407-01 (B)
700	LTV700F	2005				114-0331-01 (P)
750	LTA750X	2008-2009				114-0422-01 (B)
YAMAHA						
80	YFM80	1985-1988	114-0405 (P)	114-0405-01 (P)		
80	YFM80	1992-1997		114-0503-01 (B)		
80	YFM80G	2005-2008		114-0503-01 (B)		
80	YFM80R	2002-2008		114-0503-01 (B)		
100	YFM100	1987-1988	114-0405 (P)	114-0405-01 (P)		114-0527-01 (B)
100	YFM100	1989-1991		114-0503-01 (B)		
125	YFA1	1989-1991		114-0503-01 (B)		
125	YFA1	2002-2004		114-0505-01 (P)		
125	YFM125G	2005-2010		114-0505-01 (P)		
125	YFM125G	2012		114-0505-01 (P)		
125	YFM125S	2004		114-0505-01 (P)		114-0527-01 (B)
125	YT125	1983-1985	114-0405 (P)	114-0405-01 (P)		
175	YT175	1982	114-0405 (P)	114-0405-01 (P)		114-0506-01 (P)
175	YT175	1983				114-0506-01 (P)
200	YFM200	1985	114-0405 (P)	114-0405-01 (P)		114-0506-01 (P)
200	YFM200DX	1986-1989	114-0405 (P)	114-0405-01 (P)		114-0527-01 (B)
200	YFS200	1988-1989		114-0504-01 (B)		114-0527-01 (B)
200	YFS200	1990-1993		114-0503-01 (B)		114-0528-01 (B)
200	YFS200	1994-1995	114-0405 (P)	114-0405-01 (P)		114-0528-01 (B)
200	YFS200	1996-2001		114-0503-01 (B)		114-0528-01 (B)
200	YFS200	2002	114-0405 (P)	114-0405-01 (P)		114-0528-01 (B)
200	YFS200	2003-2006		114-0530-01 (P)		114-0531-01 (P)
200	YTM200/E	1983-1985	114-0405 (P)	114-0405-01 (P)		114-0506-01 (P)
225	YFM225	1986-1988		114-0505-01 (P)		114-0527-01 (B)
225	YTM225DR	1985	114-0405 (P)	114-0405-01 (P)		114-0506-01 (P)
225	YTM225DR	1986		114-0503-01 (B)		114-0527-01 (B)
225	YTM225DX	1983-1985	114-0405 (P)	114-0405-01 (P)		114-0506-01 (P)
250	YFB250	1992-1998		114-0505-01 (P)		
250	YFB250FW	1994-2000		114-0505-01 (P)		114-0527-01 (B)
250	YFB250U	1996-1998		114-0505-01 (P)		114-0527-01 (B)
250	YFM250	1989		114-0505-01 (P)		114-0527-01 (B)
250	YFM250	1990-1991				114-0528-01 (B)
250	YFM250	1999		114-0505-01 (P)		
250	YFM250B	2005-2006		114-0505-01 (P)	114-0533 (P)	
250	YFM250BW	2007		114-0505-01 (P)	114-0533 (P)	
250	YFM250BX	2008		114-0505-01 (P)	114-0533 (P)	
250	YFM250BY	2009			114-0533 (P)	
250	YFM250X	2000-2001		114-0505-01 (P)		

(B) Noir/Black (P) Poli/Polish

- 01 Casques et vêtements
- 02 Accessoires
- 03 Pneus et chambres à air
- 04 Électricité
- 05 Coffres et pare-brises
- 06 Câbles, contrôles et miroirs
- 07 Freins
- 08 Suspension et direction
- 09 Chaînes et pignons
- 10 Système d'alimentation
- 11 Silencieux
- 12 Pièces de moteur
- 13 Pièces de remorques
- 14 Produits chimiques
- 15 Outils
- 16 Mini-moteurs
- 17 Tables d'applications

LEVIERS DE FREIN ET EMBRAYAGE / BRAKE AND CLUTCH LEVERS

- 01 Helmets and clothing
- 02 Accessoires
- 03 Tires and tubes
- 04 Electricity
- 05 Boxes and Windshield
- 06 Cables, controls and mirrors**
- 07 Brakes
- 08 Suspension and direction
- 09 Chains and sprockets
- 10 Fuel system
- 11 Muffler
- 12 Engine parts
- 13 Trailers parts
- 14 Chemical Products
- 15 Tools
- 16 Small-engine
- 17 Application charts

CC	Modèle Model	Année Year	Control lever LH Motion Pro	Control lever LH BSL	Control lever RH Motion Pro	Control lever RH BSL
YAMAHA						
250	YFM250X	2002		114-0505-01 (P)	114-0533 (P)	
250	YFM250XR	2003		114-0505-01 (P)	114-0533 (P)	
250	YFM250XS	2004		114-0505-01 (P)	114-0533 (P)	
250	YTZ250	1985	114-0405 (P)	114-0405-01 (P)		114-0527-01 (B)
250	YTZ250	1986		114-0503-01 (B)		114-0529-01 (B)
350	YFM350A	2004		114-0505-01 (P)	114-0533 (P)	
350	YFM350ER	1987-1989		114-0505-01 (P)		114-0527-01 (B)
350	YFM350ER	1990				114-0528-01 (B)
350	YFM350ER	1992-1995				114-0528-01 (B)
350	YFM350FA	2004-2006			114-0533 (P)	
350	YFM350FG/GW	2007-2011		114-0505-01 (P)	114-0533 (P)	
350	YFM350FGI	2007-2011		114-0505-01 (P)	114-0533 (P)	
350	YFM350FW	1987-1999		114-0505-01 (P)		114-0529-02 (P)
350	YFM350FX	1996-2001		114-0504-01 (B)		114-0529-01 (B)
350	YFM350FX	2002-2005		114-0530-01 (P)		114-0531-01 (P)
350	YFM350R	2004-2013		114-0505-01 (P)		114-0531-01 (P)
350	YFM350U	1997-1999		114-0505-01 (P)		114-0529-02 (P)
350	YFM350X Warrior	1987-2001		114-0504-01 (B)		114-0529-01 (B)
350	YFM350X Warrior	2002-2004		114-0530-01 (P)		114-0531-01 (P)
350	YFM350X Wolverine	2006-2009		114-0505-01 (P)	114-0533 (P)	
350	YFP350	1988		114-0505-01 (P)		114-0527-01 (B)
350	YFZ350	1987-2001		114-0504-01 (B)		114-0529-01 (B)
350	YFZ350	2002-2006		114-0530-01 (P)		114-0531-01 (P)
400	YFM400A	2000-2001		114-0505-01 (P)		114-0422-01 (B)
400	YFM400A	2003-2004		114-0505-01 (P)	114-0533 (P)	
400	YFM400F	2000-2001		114-0505-01 (P)		114-0422-01 (B)
400	YFM400F	2002-2012		114-0505-01 (P)	114-0533 (P)	
400	YFM400FA	2000-2001		114-0505-01 (P)		114-0422-01 (B)
400	YFM400FA	2002-2006		114-0505-01 (P)	114-0533 (P)	
400	YFM400FG	2007-2008		114-0505-01 (P)	114-0533 (P)	
400	YFM400FW	1993-1999		114-0505-01 (P)		114-0529-01 (B)
400	YFM400N	2000-2001		114-0505-01 (P)		114-0422-01 (B)
400	YFM400N	2003		114-0505-01 (P)	114-0533 (P)	
400	YFM400P	2002		114-0505-01 (P)	114-0533 (P)	
400	YFM400S	2004		114-0505-01 (P)	114-0533 (P)	
400	YZ400	2005-2006		114-0505-01 (P)	114-0533 (P)	
450	YFM450FA	2003-2004		114-0505-01 (P)	114-0533 (P)	
450	YFM450FA	2006		114-0505-01 (P)	114-0533 (P)	
450	YFM450FA/FS	2005		114-0505-01 (P)	114-0533 (P)	
450	YFM450FG	2007-2013		114-0505-01 (P)	114-0533 (P)	
450	YFM450FGP	2011-2013		114-0505-01 (P)	114-0533 (P)	
450	YFM450FX	2006-2010		114-0505-01 (P)	114-0533 (P)	
450	YFZ450	2004-2006	114-0532 (P)			
450	YFZ450	2007-2009	114-0532 (P)			
450	YFZ450R	2009-2013	114-0532 (P)			
450	YFZ450X	2010-2011	114-0532 (P)			
550	YFM550FG/FGP	2009-2012			114-0542 (P)	
600	YFM600	1998-2001		114-0505-01 (P)		114-0529-02 (P)
660	YFM660F	2002-2008	114-0405 (P)	114-0405-01 (P)	114-0533 (P)	
660	YFM660R	2001-2005		114-0530-01 (P)		114-0531-01 (P)
700	YFM700F	2007-2013			114-0542 (P)	
700	YFM700R	2006		114-0505-01 (P)		114-0531-01 (P)
700	YFM700R	2007-2014		114-0505-01 (P)		

(B) Noir/Black (P) Poli/Polish

LEVIERS DE CHANGEMENT DE VITESSE / GEAR LEVERS



No BSL	Ref	Description
015-080	A	24700-968-000, ATC110/125
015-081	I	Honda TRX300F 98-01 (11mm spline)
015-083	J	Honda TRX250 97-01 (11mm spline)
015-091	B	24700-VM3-000, ATC200S, TRS200 84, ATC185/S/200/E/ES/M
015-092	C	24701-HA5-000, ATC350X 85/86, ATC200X 83/85
015-093	D	24700-VM4-000, ATC200E/ES/M/S 81-87
015-3051	E	Honda TRX300, 1988-96, TRX350 4X4, 1986
015-3052	F	Honda TRX250, 1988-96, TRX300 EXI, 1988-96
015-3054	K	Honda TRX400 Foreman 95-01, TRX450S Foreman 98-01
015-3055	L	Honda TRX400EX 99-01
015-3151	G	Yamaha YFZ Banshee, 1987-97
015-3152	M	Yamaha YFM250 Beartracker 99-06
015-3153	N	Yamaha YFS200 Blaster 88-06
015-3351	H	Kawasaki bayou KLF220, 1988-98

- 01 Casques et vêtements
- 02 Accessoires
- 03 Pneus et chambres à air
- 04 Électricité
- 05 Coffres et pare-brises
- 06 Câbles, contrôles et miroirs**
- 07 Freins
- 08 Suspension et direction
- 09 Chaînes et pignons
- 10 Système d'alimentation
- 11 Silencieux
- 12 Pièces de moteur
- 13 Pièces de remorques
- 14 Produits chimiques
- 15 Outils
- 16 Mini-moteurs
- 17 Tables d'applications

Helmets and clothing
01

Accessories
02

Tires and tubes
03

Electricity
04

Boxes and Windshield
05

06
Cables, controls and mirrors

Brakes
07

Suspension and direction
08

Chains and sprockets
09

Fuel system
10

Muffler
11

Engine parts
12

Trailers parts
13

Chemical Products
14

Tools
15

Small-engine
16

Application charts
17

LEVIERS DE CHANGEMENT DE VITESSE / GEAR LEVERS




No BSL	Description
	Levier de changement de vitesses / Shifter extension lever
015-560	Le bras de levier rend la tâche plus facile pour changer les vitesses de votre VTT. Très facile à attacher à la pédale de changement de vitesse. Longueur totale 23"
	The shifter extension lever make it more easy to drive your ATV. Easy to install to the shifting pedale. 23" full lenght.
	24700-VM3-000, ATC200S, TRS200 84, ATC185/S/200/E/ES/M
015-560-01	Boule 1-3/8" sélecteur vitesse / 1-3/8" ball knob shifter

MIROIRS / MIRRORS


012-165-12
Rétroviseur de guidon / Handle bar end mirror



119-999
Rondelles de miroir / Washer for mirror



MIROIRS / MIRRORS



No BSL	Ref	Description
021-457	A	Miroir rond 4" collet 8" / Round mirror 4" collar 8"
021-458	A	Miroir rond 4" collet 10" / Round mirror 4" collar 10"
021-448	A	Miroir rond 4" collet 10" / Round mirror 4" collar 12"
021-409	F	Rétroviseur de bout de guidon noir, teinté 4-1/2" x 3", clip 7/8" Black bar-end tinted mirror, 4-1/2" x 3", clip 7/8"
021-410	F	Rétroviseur de bout de guidon chrome, teinté 4-1/2" x 3", clip 7/8" Chrome bar-end tinted mirror, 4-1/2" x 3", clip 7/8"
021-447	B	Collet 7/8" & 1" clamp
021-447-01	C	Collet 7/8" & 1" clamp
021-447-02	D	Collet filets à droite 7/8" & 10mm right thread clamp
021-447-03	E	Collet filet à droite 7/8" & 8mm right thread clamp
021-441	G	Miroir rectangulaire long RH 10mm / Long rectangular mirror RH 10mm
021-442	H	Miroir rectangulaire long LH 10mm / Long rectangular mirror LH 10mm

MIROIRS DE CARÉNAGES / FAIRING MIRRORS



No BSL	Réf.	Description
021-5204	A	Ensemble miroir côté droit & gauche Right & left mirror kit
021-5204-02	B	Miroir côté droit / Right side mirror only
021-5204-01	C	Miroir côté gauche / Left side mirror only

- 01 Casques et vêtements
- 02 Accessoires
- 03 Pneus et chambres à air
- 04 Électricité
- 05 Coffres et pare-brises
- 06 Câbles, contrôles et miroirs
- 07 Freins
- 08 Suspension et direction
- 09 Chaînes et pignons
- 10 Système d'alimentation
- 11 Silencieux
- 12 Pièces de moteur
- 13 Pièces de remorques
- 14 Produits chimiques
- 15 Outils
- 16 Mini-moteurs
- 17 Tables d'applications